

Hlavní město Praha
ZASTUPITELSTVO HLAVNÍHO MĚSTA PRAHY

U S N E S E N Í

Zastupitelstva hlavního města Prahy

číslo 5/51
ze dne 22.6.2023

k návrhu rozpočtu hlavního města Prahy na rok 2023 a střednědobého výhledu rozpočtu hlavního města Prahy do roku 2028

Zastupitelstvo hlavního města Prahy

I. konstatuje, že

bylo schváleno 58 dílčích rozpočtů na rok 2023 a střednědobých výhledů rozpočtu do roku 2028, z toho rozpočet vlastního hl.m. Prahy byl schválen Zastupitelstvem hl.m. Prahy a 57 dílčích rozpočtů městských částí hl.m. Prahy bylo schváleno Zastupitelstvy městských částí; bilance dílčích schválených rozpočtů městských částí hl.m. Prahy je uvedena v příloze č. 1 tohoto usnesení; rozpočet hl.m. Prahy jako celku je konsolidovaný součet 58 dílčích rozpočtů

II. schvaluje

1. rozpočet hlavního města Prahy dle přílohy č. 2 tohoto usnesení

s objemem příjmů ve výši	105 064 367,90 tis. Kč
s objemem výdajů ve výši	115 578 930,50 tis. Kč
se schodkem ve výši	10 514 562,60 tis. Kč

který je kryt třídou 8 - financování
2. střednědobý výhled rozpočtu hlavního města Prahy do roku 2028 dle přílohy č. 3 tohoto usnesení

Předkladatel: Rada HMP
Tisk: Z-11407
Provede:
Na vědomí: odborům MHMP

Bilance schválených rozpočtů MČ HMP na rok 2023 - před konsolidací na úrovni města

Položka	Název seskupení položek v. tis. Kč	Soubor rozpočtů MČ hl.m.Prahy	Praha 1 1	Praha 2 2	Praha 3 3	Praha 4 4
I. ROZPOČTOVÉ PŘÍJMY						
111X	Daně z příjmů fyzických osob	0,00	0,00	0,00	0,00	0,00
112X	Daně z příjmů právnických osob	0,00	0,00	0,00	0,00	0,00
1211	Daň z přidané hodnoty	0,00	0,00	0,00	0,00	0,00
1219	Zrušené daně ze zboží a služeb - obec	0,00	0,00	0,00	0,00	0,00
122X	Zvláštní daně a popl.ze zboží a služeb v tuzemsku	0,00	0,00	0,00	0,00	0,00
132X	Daně a poplatky z provozu motorových vozidel	0,00	0,00	0,00	0,00	0,00
133X	Poplatky a odvody v oblasti životního prostředí	0,00	0,00	0,00	0,00	0,00
134X	Místní poplatky z vybraných činností a služeb	426 667,70	110 600,00	25 350,00	16 705,00	33 800,00
135X	Ostatní odvody z vybraných činností a služeb	1 557,80	0,00	0,00	0,00	0,00
136X	Správní poplatky	176 437,20	12 000,00	11 000,00	8 303,00	19 852,20
138X	Daně,popl.a jiná peněž.plnění v obl.hazardních her	1 300,00	0,00	0,00	0,00	0,00
151X	Daně z majetku	1 419 044,40	59 000,00	35 000,00	80 573,30	99 000,00
170X	Ostatní daňové příjmy	0,00	0,00	0,00	0,00	0,00
	DAŇOVÉ PŘÍJMY (součet za třídu 1)	2 025 007,10	181 600,00	71 350,00	105 581,30	152 652,20
211X	Příjmy z vlastní činnosti	29 947,70	50,00	0,00	0,00	500,00
212X	Odvody přebytků organizací s přímým vztahem	53 730,80	0,00	0,00	33 648,80	0,00
213X	Příjmy z pronájmu majetku	595,00	0,00	0,00	0,00	0,00
214X	Příjmy z úroků a realizace finančního majetku	218 327,50	4 250,00	1 500,00	1 000,00	9 500,00
215X	Soudní poplatky	0,00	0,00	0,00	0,00	0,00
221X	Přijaté sankční platby	263 583,00	44 000,00	23 000,00	22 300,00	32 250,00
222X	Př.vratky transf.a ost.příjmy z fin.vyp.předch.let	3 609,40	0,00	0,00	0,00	0,00
231X	Příjmy z prodeje krátk.a drobného dlouhod.majetku	0,00	0,00	0,00	0,00	0,00
232X	Ostatní nedaňové příjmy	47 432,60	4 000,00	0,00	150,00	1 000,00
234X	Příjmy z využívání výhrad.práv k přírodním zdrojům	1,00	0,00	0,00	0,00	0,00
235X	Příjmy za využívání dalších majetkových práv	0,00	0,00	0,00	0,00	0,00
236X	Dobrovolné pojistné	0,00	0,00	0,00	0,00	0,00
24XX	Přijaté splátky půjčených prostředků	6 209,90	0,00	0,00	865,90	50,00
	NEDAŇOVÉ PŘÍJMY (součet za třídu 2)	623 436,90	52 300,00	24 500,00	57 964,70	43 300,00
311X	Příjmy z prodeje dlouhodob.majetku (kromě drobného)	0,00	0,00	0,00	0,00	0,00
312X	Ostatní kapitálové příjmy	50 068,70	0,00	0,00	31 226,20	0,00
320X	Příjmy z prodeje dlouhodobého finančního majetku	50 000,00	0,00	0,00	50 000,00	0,00
	KAPITÁLOVÉ PŘÍJMY (součet za třídu 3)	100 068,70	0,00	0,00	81 226,20	0,00
	VLASTNÍ PŘÍJMY (třídy 1+2+3)	2 748 512,70	233 900,00	95 850,00	244 772,20	195 952,20
411X	Neinvest.přijaté trans.od veř.rozpočtů ústř. úrovně	0,00	0,00	0,00	0,00	0,00
4121	Neinvest.přijaté transfery od obcí	245,00	0,00	0,00	0,00	0,00
4122	Neinvest.přijaté transfery od krajů	0,00	0,00	0,00	0,00	0,00
4129	Ost.neinv.přijaté transfery od rozp.územní úrovně	0,00	0,00	0,00	0,00	0,00
4131,2	Převody z vlast.fondů hosp.(podnikatelské) činnost	2 739 906,30	581 524,00	309 150,00	209 296,80	36 000,00
4137	Neinvestiční převody mezi vl. HMP a MČ HMP	6 899 697,80	143 256,20	224 599,40	338 624,00	607 901,30
415X	Neinvest.přijaté transfery ze zahraničí	0,00	0,00	0,00	0,00	0,00
416X	Neinvest.přijaté transfery ze státních fin. aktiv	0,00	0,00	0,00	0,00	0,00
421X	Inv.přijaté transfery od veř.rozp.ústřední úrovně	0,00	0,00	0,00	0,00	0,00
422X	Inv.přijaté transfery od veř.rozp.územní úrovně	0,00	0,00	0,00	0,00	0,00
423X	Inv.přijaté transfery ze zahraničí	0,00	0,00	0,00	0,00	0,00
424X	Inv.přijaté transfery ze státních finančních aktiv	0,00	0,00	0,00	0,00	0,00
4251	Investiční převody mezi vl. HMP a MČ HMP	0,00	0,00	0,00	0,00	0,00
	PŘIJATÉ TRANSFERY (součet za třídu 4)	9 639 849,10	724 780,20	533 749,40	547 920,80	643 901,30
	ÚHRN PŘÍJMŮ (třídy 1+2+3+4)	12 388 361,80	958 680,20	629 599,40	792 693,00	839 853,50
II. ROZPOČTOVÉ VÝDAJE						
5XXX	Běžné výdaje	11 735 268,90	849 599,40	687 385,30	613 299,50	801 954,90
5347	Neinvestiční převody mezi vl. HMP a MČ HMP	580,00	0,00	0,00	0,00	0,00
6XXX	Kapitálové výdaje	5 940 182,20	238 630,40	254 570,00	742 062,90	332 585,60
6363	Investiční převody mezi vl. HMP a MČ HMP	77 272,70	0,00	0,00	0,00	0,00
	ÚHRN VÝDAJŮ (třídy 5+6)	17 675 451,10	1 088 229,80	941 955,30	1 355 362,40	1 134 540,50
	rozdíl příjmů a výdajů	-5 287 089,30	-129 549,60	-312 355,90	-562 669,40	-294 687,00
III. FINANCOVÁNÍ						
8XX1	Vydané dluhopisy	0,00	0,00	0,00	0,00	0,00
8XX2	Uhrazené splátky vydaných dluhopisů	0,00	0,00	0,00	0,00	0,00
8XX3	Přijaté půjčené prostředky	130 000,00	0,00	0,00	0,00	0,00
8XX4	Uhrazené splátky přijatých půjčených prostředků	-1 232,20	0,00	0,00	0,00	0,00
8XX5	Použití fin.prostředků vytvořených v min. letech	4 715 812,50	129 549,60	312 355,90	562 669,40	294 687,00
8XX5	Změna stavu prostředků na bankovních účtech (součet)	-34 065,90	0,00	0,00	0,00	0,00
8XX5	Změna stavu prostředků na bankovních účtech (součet)	4 681 746,60	129 549,60	312 355,90	562 669,40	294 687,00
8XX7	Aktivní operace řízení likvidity - příjmy	373 289,50	0,00	0,00	0,00	0,00
8XX8	Aktivní operace řízení likvidity - výdaje	0,00	0,00	0,00	0,00	0,00
89XX	Opravné položky k peněžním operacím	103 285,40	0,00	0,00	0,00	0,00
	CELKEM FINANCOVÁNÍ	5 287 089,30	129 549,60	312 355,90	562 669,40	294 687,00
	KONTROLNÍ SOUČET	0,00	0,00	0,00	0,00	0,00

Bilance schválených rozpočtů MČ HMP na rok

Položka	Název seskupení položek v. tis. Kč	Praha 5 5	Praha 6 6	Praha 7 7	Praha 8 8	Praha 9 9
I. ROZPOČTOVÉ PŘÍJMY						
111X	Daně z příjmů fyzických osob	0,00	0,00	0,00	0,00	0,00
112X	Daně z příjmů právnických osob	0,00	0,00	0,00	0,00	0,00
1211	Daň z přidané hodnoty	0,00	0,00	0,00	0,00	0,00
1219	Zrušené daně ze zboží a služeb - obec	0,00	0,00	0,00	0,00	0,00
122X	Zvláštní daně a popl. ze zboží a služeb v tuzemsku	0,00	0,00	0,00	0,00	0,00
132X	Daně a poplatky z provozu motorových vozidel	0,00	0,00	0,00	0,00	0,00
133X	Poplatky a odvody v oblasti životního prostředí	0,00	0,00	0,00	0,00	0,00
134X	Místní poplatky z vybraných činností a služeb	23 930,00	23 700,00	23 200,00	23 500,00	17 400,00
135X	Ostatní odvody z vybraných činností a služeb	0,00	0,00	0,00	0,00	0,00
136X	Správní poplatky	14 800,00	16 000,00	8 000,00	12 000,00	9 169,00
138X	Daně, popl. a jiná peněž. plnění v obl. hazardních her	0,00	0,00	0,00	0,00	0,00
151X	Daně z majetku	92 400,00	88 000,00	50 000,00	121 000,00	63 680,00
170X	Ostatní daňové příjmy	0,00	0,00	0,00	0,00	0,00
	DAŇOVÉ PŘÍJMY (součet za třídu 1)	131 130,00	127 700,00	81 200,00	156 500,00	90 249,00
211X	Příjmy z vlastní činnosti	0,00	0,00	531,00	200,00	0,00
212X	Odvody přebytků organizací s přímým vztahem	0,00	0,00	0,00	2 800,00	0,00
213X	Příjmy z pronájmu majetku	0,00	0,00	0,00	0,00	0,00
214X	Příjmy z úroků a realizace finančního majetku	19 570,00	35 800,00	1 000,00	13 150,00	7 000,00
215X	Soudní poplatky	0,00	0,00	0,00	0,00	0,00
221X	Přijaté sankční platby	23 746,00	28 000,00	19 000,00	30 000,00	9 500,00
222X	Př. vratky transf. a ost. příjmy z fin. vyp. předch. let	3 000,00	0,00	0,00	0,00	0,00
231X	Příjmy z prodeje krátk. a drobného dlouhod. majetku	0,00	0,00	0,00	0,00	0,00
232X	Ostatní nedaňové příjmy	10 800,00	576,00	1 200,00	700,00	0,00
234X	Příjmy z využívání výhrad. práv k přírodním zdrojům	0,00	0,00	0,00	0,00	0,00
235X	Příjmy za využívání dalších majetkových práv	0,00	0,00	0,00	0,00	0,00
236X	Dobrovolné pojistné	0,00	0,00	0,00	0,00	0,00
24XX	Přijaté splátky půjčených prostředků	0,00	0,00	0,00	0,00	0,00
	NEDAŇOVÉ PŘÍJMY (součet za třídu 2)	57 116,00	64 376,00	21 731,00	46 850,00	16 500,00
311X	Příjmy z prodeje dlouhodob. majetku (kromě drobného)	0,00	0,00	0,00	0,00	0,00
312X	Ostatní kapitálové příjmy	0,00	0,00	5 000,00	0,00	12 000,00
320X	Příjmy z prodeje dlouhodobého finančního majetku	0,00	0,00	0,00	0,00	0,00
	KAPITÁLOVÉ PŘÍJMY (součet za třídu 3)	0,00	0,00	5 000,00	0,00	12 000,00
	VLASTNÍ PŘÍJMY (třídy 1+2+3)	188 246,00	192 076,00	107 931,00	203 350,00	118 749,00
411X	Neinvest. přijaté transf. od veř. rozpočtů ústř. úrovně	0,00	0,00	0,00	0,00	0,00
4121	Neinvest. přijaté transfery od obcí	0,00	0,00	0,00	0,00	0,00
4122	Neinvest. přijaté transfery od krajů	0,00	0,00	0,00	0,00	0,00
4129	Ost. neinv. přijaté transfery od rozp. územní úrovně	0,00	0,00	0,00	0,00	0,00
4131,2	Převody z vlast. fondů hosp. (podnikatelské) činnost	100 000,00	140 000,00	15 800,00	217 874,00	24 755,00
4137	Neinvestiční převody mezi vl. HMP a MČ HMP	407 668,70	557 888,50	208 669,00	583 974,90	271 592,80
415X	Neinvest. přijaté transfery ze zahraničí	0,00	0,00	0,00	0,00	0,00
416X	Neinvest. přijaté transfery ze státních fin. aktiv	0,00	0,00	0,00	0,00	0,00
421X	Inv. přijaté transfery od veř. rozp. ústřední úrovně	0,00	0,00	0,00	0,00	0,00
422X	Inv. přijaté transfery od veř. rozp. územní úrovně	0,00	0,00	0,00	0,00	0,00
423X	Inv. přijaté transfery ze zahraničí	0,00	0,00	0,00	0,00	0,00
424X	Inv. přijaté transfery ze státních finančních aktiv	0,00	0,00	0,00	0,00	0,00
4251	Investiční převody mezi vl. HMP a MČ HMP	0,00	0,00	0,00	0,00	0,00
	PŘIJATÉ TRANSFERY (součet za třídu 4)	507 668,70	697 888,50	224 469,00	801 848,90	296 347,80
	ÚHRN PŘÍJMŮ (třídy 1+2+3+4)	695 914,70	889 964,50	332 400,00	1 005 198,90	415 096,80
II. ROZPOČTOVÉ VÝDAJE						
5XXX	Běžné výdaje	725 891,20	889 664,00	378 991,30	833 397,90	407 586,50
5347	Neinvestiční převody mezi vl. HMP a MČ HMP	0,00	0,00	0,00	0,00	0,00
6XXX	Kapitálové výdaje	415 743,30	473 590,00	189 236,70	206 747,00	321 194,50
6363	Investiční převody mezi vl. HMP a MČ HMP	0,00	0,00	0,00	0,00	0,00
	ÚHRN VÝDAJŮ (třídy 5+6)	1 141 634,50	1 363 254,00	568 228,00	1 040 144,90	728 781,00
	rozdíl příjmů a výdajů	-445 719,80	-473 289,50	-235 828,00	-34 946,00	-313 684,20
III. FINANCOVÁNÍ						
8XX1	Vydané dluhopisy	0,00	0,00	0,00	0,00	0,00
8XX2	Uhrazené splátky vydaných dluhopisů	0,00	0,00	0,00	0,00	0,00
8XX3	Přijaté půjčené prostředky	0,00	0,00	0,00	0,00	0,00
8XX4	Uhrazené splátky přijatých půjčených prostředků	0,00	0,00	0,00	0,00	0,00
8XX5	Použití fin. prostředků vytvořených v min. letech	445 719,80	100 000,00	235 828,00	34 946,00	325 684,20
8XX5	Změna stavu prostředků na bankovních účtech (součet)	445 719,80	100 000,00	235 828,00	34 946,00	313 684,20
8XX7	Aktivní operace řízení likvidity - příjmy	0,00	373 289,50	0,00	0,00	0,00
8XX8	Aktivní operace řízení likvidity - výdaje	0,00	0,00	0,00	0,00	0,00
89XX	Opravné položky k peněžním operacím	0,00	0,00	0,00	0,00	0,00
	CELKEM FINANCOVÁNÍ	445 719,80	473 289,50	235 828,00	34 946,00	313 684,20
	KONTROLNÍ SOUČET	0,00	0,00	0,00	0,00	0,00

Bilance schválených rozpočtů MČ HMP na rok

Položka	Název seskupení položek v. tis. Kč	Praha 10 10	Praha 11 11	Praha 12 12	Praha 13 13	Praha 14 14
I. ROZPOČTOVÉ PŘÍJMY						
111X	Daně z příjmů fyzických osob	0,00	0,00	0,00	0,00	0,00
112X	Daně z příjmů právnických osob	0,00	0,00	0,00	0,00	0,00
1211	Daň z přidané hodnoty	0,00	0,00	0,00	0,00	0,00
1219	Zrušené daně ze zboží a služeb - obec	0,00	0,00	0,00	0,00	0,00
122X	Zvláštní daně a popl. ze zboží a služeb v tuzemsku	0,00	0,00	0,00	0,00	0,00
132X	Daně a poplatky z provozu motorových vozidel	0,00	0,00	0,00	0,00	0,00
133X	Poplatky a odvody v oblasti životního prostředí	0,00	0,00	0,00	0,00	0,00
134X	Místní poplatky z vybraných činností a služeb	59 700,00	7 075,00	11 960,00	12 005,00	3 600,50
135X	Ostatní odvody z vybraných činností a služeb	0,00	0,00	0,00	0,00	1,80
136X	Správní poplatky	13 000,00	5 822,00	5 650,00	9 055,00	3 500,00
138X	Daně, popl. a jiná peněž. plnění v obl. hazardních her	0,00	0,00	0,00	0,00	0,00
151X	Daně z majetku	145 000,00	61 000,00	45 000,00	49 000,00	39 528,00
170X	Ostatní daňové příjmy	0,00	0,00	0,00	0,00	0,00
	DAŇOVÉ PŘÍJMY (součet za třídu 1)	217 700,00	73 897,00	62 610,00	70 060,00	46 630,30
211X	Příjmy z vlastní činnosti	75,00	400,00	15 000,00	0,00	24,00
212X	Odvody přebytků organizací s přímým vztahem	0,00	582,00	16 000,00	0,00	0,00
213X	Příjmy z pronájmu majetku	0,00	0,00	0,00	0,00	0,00
214X	Příjmy z úroků a realizace finančního majetku	15 000,00	2 500,20	4 000,00	1 000,00	32 000,00
215X	Soudní poplatky	0,00	0,00	0,00	0,00	0,00
221X	Přijaté sankční platby	25 300,00	550,00	320,00	590,00	470,00
222X	Př. vratky transf. a ost. příjmy z fin. vyp. předch. let	10,00	0,00	0,00	0,00	0,00
231X	Příjmy z prodeje krátk. a drobného dlouhod. majetku	0,00	0,00	0,00	0,00	0,00
232X	Ostatní nedaňové příjmy	1 110,00	700,00	10 030,00	1 900,00	2 670,00
234X	Příjmy z využívání výhrad. práv k přírodním zdrojům	0,00	0,00	0,00	0,00	0,00
235X	Příjmy za využívání dalších majetkových práv	0,00	0,00	0,00	0,00	0,00
236X	Dobrovolné pojistné	0,00	0,00	0,00	0,00	0,00
24XX	Přijaté splátky půjčených prostředků	0,00	50,00	0,00	0,00	5 000,00
	NEDAŇOVÉ PŘÍJMY (součet za třídu 2)	41 495,00	4 782,20	45 350,00	3 490,00	40 164,00
311X	Příjmy z prodeje dlouhodob. majetku (kromě drobného)	0,00	0,00	0,00	0,00	0,00
312X	Ostatní kapitálové příjmy	0,00	0,00	0,00	0,00	0,00
320X	Příjmy z prodeje dlouhodobého finančního majetku	0,00	0,00	0,00	0,00	0,00
	KAPITÁLOVÉ PŘÍJMY (součet za třídu 3)	0,00	0,00	0,00	0,00	0,00
	VLASTNÍ PŘÍJMY (třídy 1+2+3)	259 195,00	78 679,20	107 960,00	73 550,00	86 794,30
411X	Neinvest. přijaté transf. od veř. rozpočtů ústř. úrovně	0,00	0,00	0,00	0,00	0,00
4121	Neinvest. přijaté transfery od obcí	0,00	0,00	0,00	0,00	0,00
4122	Neinvest. přijaté transfery od krajů	0,00	0,00	0,00	0,00	0,00
4129	Ost. neinv. přijaté transfery od rozp. územní úrovně	0,00	0,00	0,00	0,00	0,00
4131,2	Převody z vlast. fondů hosp. (podnikatelské) činnost	550 000,00	55 000,00	50 410,00	75 276,40	0,00
4137	Neinvestiční převody mezi vl. HMP a MČ HMP	507 389,00	392 402,80	332 835,00	348 697,60	247 143,80
415X	Neinvest. přijaté transfery ze zahraničí	0,00	0,00	0,00	0,00	0,00
416X	Neinvest. přijaté transfery ze státních fin. aktiv	0,00	0,00	0,00	0,00	0,00
421X	Inv. přijaté transfery od veř. rozp. ústřední úrovně	0,00	0,00	0,00	0,00	0,00
422X	Inv. přijaté transfery od veř. rozp. územní úrovně	0,00	0,00	0,00	0,00	0,00
423X	Inv. přijaté transfery ze zahraničí	0,00	0,00	0,00	0,00	0,00
424X	Inv. přijaté transfery ze státních finančních aktiv	0,00	0,00	0,00	0,00	0,00
4251	Investiční převody mezi vl. HMP a MČ HMP	0,00	0,00	0,00	0,00	0,00
	PŘIJATÉ TRANSFERY (součet za třídu 4)	1 057 389,00	447 402,80	383 245,00	423 974,00	247 143,80
	ÚHRN PŘÍJMŮ (třídy 1+2+3+4)	1 316 584,00	526 082,00	491 205,00	497 524,00	333 938,10
II. ROZPOČTOVÉ VÝDAJE						
5XXX	Běžné výdaje	1 097 999,00	545 254,00	473 508,00	463 486,80	399 254,90
5347	Neinvestiční převody mezi vl. HMP a MČ HMP	0,00	0,00	0,00	0,00	0,00
6XXX	Kapitálové výdaje	553 100,00	385 877,00	236 727,00	34 037,20	263 693,20
6363	Investiční převody mezi vl. HMP a MČ HMP	0,00	4 750,00	16 000,00	0,00	18 695,00
	ÚHRN VÝDAJŮ (třídy 5+6)	1 651 099,00	931 131,00	710 235,00	497 524,00	662 948,10
	rozdíl příjmů a výdajů	-334 515,00	-405 049,00	-219 030,00	0,00	-329 010,00
III. FINANCOVÁNÍ						
8XX1	Vydané dluhopisy	0,00	0,00	0,00	0,00	0,00
8XX2	Uhrazené splátky vydaných dluhopisů	0,00	0,00	0,00	0,00	0,00
8XX3	Přijaté půjčené prostředky	130 000,00	0,00	0,00	0,00	0,00
8XX4	Uhrazené splátky přijatých půjčených prostředků	0,00	0,00	0,00	0,00	0,00
8XX5	Použití fin. prostředků vytvořených v min. letech	204 515,00	405 049,00	219 030,00	0,00	231 424,60
8XX5	Změna stavu prostředků na bankovních účtech (součet)	204 515,00	405 049,00	219 030,00	0,00	225 724,60
8XX7	Aktivní operace řízení likvidity - příjmy	0,00	0,00	0,00	0,00	0,00
8XX8	Aktivní operace řízení likvidity - výdaje	0,00	0,00	0,00	0,00	0,00
89XX	Opravné položky k peněžním operacím	0,00	0,00	0,00	0,00	103 285,40
	CELKEM FINANCOVÁNÍ	334 515,00	405 049,00	219 030,00	0,00	329 010,00
	KONTROLNÍ SOUČET	0,00	0,00	0,00	0,00	0,00

Bilance schválených rozpočtů MČ HMP na rok

Položka	Název seskupení položek v. tis. Kč	Praha 15 15	Praha 16 16	Praha 17 17	Praha 18 18	Praha 19 19
I. ROZPOČTOVÉ PŘÍJMY						
111X	Daně z příjmů fyzických osob	0,00	0,00	0,00	0,00	0,00
112X	Daně z příjmů právnických osob	0,00	0,00	0,00	0,00	0,00
1211	Daň z přidané hodnoty	0,00	0,00	0,00	0,00	0,00
1219	Zrušené daně ze zboží a služeb - obec	0,00	0,00	0,00	0,00	0,00
122X	Zvláštní daně a popl. ze zboží a služeb v tuzemsku	0,00	0,00	0,00	0,00	0,00
132X	Daně a poplatky z provozu motorových vozidel	0,00	0,00	0,00	0,00	0,00
133X	Poplatky a odvody v oblasti životního prostředí	0,00	0,00	0,00	0,00	0,00
134X	Místní poplatky z vybraných činností a služeb	6 210,00	800,00	1 731,00	8 600,00	800,00
135X	Ostatní odvody z vybraných činností a služeb	0,00	200,00	0,00	0,00	0,00
136X	Správní poplatky	5 000,00	5 000,00	3 085,00	3 150,00	2 200,00
138X	Daně, popl. a jiná peněž. plnění v obl. hazardních her	0,00	0,00	0,00	0,00	0,00
151X	Daně z majetku	40 000,00	13 000,00	12 603,00	38 000,00	9 800,00
170X	Ostatní daňové příjmy	0,00	0,00	0,00	0,00	0,00
	DAŇOVÉ PŘÍJMY (součet za třídu 1)	51 210,00	19 000,00	17 419,00	49 750,00	12 800,00
211X	Příjmy z vlastní činnosti	0,00	880,00	0,00	570,00	320,00
212X	Odvody přebytků organizací s přímým vztahem	0,00	0,00	0,00	0,00	0,00
213X	Příjmy z pronájmu majetku	0,00	0,00	0,00	0,00	0,00
214X	Příjmy z úroků a realizace finančního majetku	3 000,00	3 000,00	16 235,00	4 000,00	1 000,00
215X	Soudní poplatky	0,00	0,00	0,00	0,00	0,00
221X	Přijaté sankční platby	300,00	500,00	80,00	1 350,00	200,00
222X	Př. vratky transf. a ost. příjmy z fin. vyp. předch. let	0,00	0,00	0,00	0,00	0,00
231X	Příjmy z prodeje krátk. a drobného dlouhod. majetku	0,00	0,00	0,00	0,00	0,00
232X	Ostatní nedaňové příjmy	0,00	736,00	24,00	0,00	0,00
234X	Příjmy z využívání výhrad. práv k přírodním zdrojům	0,00	0,00	0,00	0,00	0,00
235X	Příjmy za využívání dalších majetkových práv	0,00	0,00	0,00	0,00	0,00
236X	Dobrovolné pojistné	0,00	0,00	0,00	0,00	0,00
24XX	Přijaté splátky půjčených prostředků	0,00	0,00	0,00	0,00	0,00
	NEDAŇOVÉ PŘÍJMY (součet za třídu 2)	3 300,00	5 116,00	16 339,00	5 920,00	1 520,00
311X	Příjmy z prodeje dlouhodob. majetku (kromě drobného)	0,00	0,00	0,00	0,00	0,00
312X	Ostatní kapitálové příjmy	0,00	0,00	0,00	0,00	0,00
320X	Příjmy z prodeje dlouhodobého finančního majetku	0,00	0,00	0,00	0,00	0,00
	KAPITÁLOVÉ PŘÍJMY (součet za třídu 3)	0,00	0,00	0,00	0,00	0,00
	VLASTNÍ PŘÍJMY (třídy 1+2+3)	54 510,00	24 116,00	33 758,00	55 670,00	14 320,00
411X	Neinvest. přijaté transf. od veř. rozpočtů ústř. úrovně	0,00	0,00	0,00	0,00	0,00
4121	Neinvest. přijaté transfery od obcí	0,00	0,00	0,00	0,00	0,00
4122	Neinvest. přijaté transfery od krajů	0,00	0,00	0,00	0,00	0,00
4129	Ost. neinv. přijaté transfery od rozp. územní úrovně	0,00	0,00	0,00	0,00	0,00
4131,2	Převody z vlast. fondů hosp. (podnikatelské) činnost	40 000,00	40 467,30	26 000,00	20 000,00	34 236,70
4137	Neinvestiční převody mezi vl. HMP a MČ HMP	184 023,20	77 081,70	114 961,10	119 640,20	59 391,30
415X	Neinvest. přijaté transfery ze zahraničí	0,00	0,00	0,00	0,00	0,00
416X	Neinvest. přijaté transfery ze státních fin. aktiv	0,00	0,00	0,00	0,00	0,00
421X	Inv. přijaté transfery od veř. rozp. ústřední úrovně	0,00	0,00	0,00	0,00	0,00
422X	Inv. přijaté transfery od veř. rozp. územní úrovně	0,00	0,00	0,00	0,00	0,00
423X	Inv. přijaté transfery ze zahraničí	0,00	0,00	0,00	0,00	0,00
424X	Inv. přijaté transfery ze státních finančních aktiv	0,00	0,00	0,00	0,00	0,00
4251	Investiční převody mezi vl. HMP a MČ HMP	0,00	0,00	0,00	0,00	0,00
	PŘIJATÉ TRANSFERY (součet za třídu 4)	224 023,20	117 549,00	140 961,10	139 640,20	93 628,00
	ÚHRN PŘÍJMŮ (třídy 1+2+3+4)	278 533,20	141 665,00	174 719,10	195 310,20	107 948,00
II. ROZPOČTOVÉ VÝDAJE						
5XXX	Běžné výdaje	276 114,00	126 540,00	212 519,00	200 788,50	111 248,00
5347	Neinvestiční převody mezi vl. HMP a MČ HMP	0,00	0,00	0,00	0,00	0,00
6XXX	Kapitálové výdaje	54 490,00	15 125,00	239 483,00	30 825,10	22 700,00
6363	Investiční převody mezi vl. HMP a MČ HMP	0,00	5 000,00	0,00	10 350,00	0,00
	ÚHRN VÝDAJŮ (třídy 5+6)	330 604,00	141 665,00	452 002,00	231 613,60	133 948,00
	rozdíl příjmů a výdajů	-52 070,80	0,00	-277 282,90	-36 303,40	-26 000,00
III. FINANCOVÁNÍ						
8XX1	Vydané dluhopisy	0,00	0,00	0,00	0,00	0,00
8XX2	Uhrazené splátky vydaných dluhopisů	0,00	0,00	0,00	0,00	0,00
8XX3	Přijaté půjčené prostředky	0,00	0,00	0,00	0,00	0,00
8XX4	Uhrazené splátky přijatých půjčených prostředků	0,00	0,00	0,00	0,00	0,00
8XX5	Použití fin. prostředků vytvořených v min. letech	52 070,80	0,00	280 372,90	36 303,40	26 000,00
8XX5	Změna stavu prostředků na bankovních účtech (součet)	52 070,80	0,00	277 282,90	36 303,40	26 000,00
8XX7	Aktivní operace řízení likvidity - příjmy	0,00	0,00	0,00	0,00	0,00
8XX8	Aktivní operace řízení likvidity - výdaje	0,00	0,00	0,00	0,00	0,00
89XX	Opravné položky k peněžním operacím	0,00	0,00	0,00	0,00	0,00
	CELKEM FINANCOVÁNÍ	52 070,80	0,00	277 282,90	36 303,40	26 000,00
	KONTROLNÍ SOUČET	0,00	0,00	0,00	0,00	0,00

Bilance schválených rozpočtů MČ HMP na rok

Položka	Název seskupení položek v. tis. Kč	Praha 20 20	Praha 21 21	Praha 22 22	Běchovice 23	Benice 24
I. ROZPOČTOVÉ PŘÍJMY						
111X	Daně z příjmů fyzických osob	0,00	0,00	0,00	0,00	0,00
112X	Daně z příjmů právnických osob	0,00	0,00	0,00	0,00	0,00
1211	Daň z přidané hodnoty	0,00	0,00	0,00	0,00	0,00
1219	Zrušené daně ze zboží a služeb - obec	0,00	0,00	0,00	0,00	0,00
122X	Zvláštní daně a popl. ze zboží a služeb v tuzemsku	0,00	0,00	0,00	0,00	0,00
132X	Daně a poplatky z provozu motorových vozidel	0,00	0,00	0,00	0,00	0,00
133X	Poplatky a odvody v oblasti životního prostředí	0,00	0,00	0,00	0,00	0,00
134X	Místní poplatky z vybraných činností a služeb	1 480,00	455,00	1 250,00	320,00	27,40
135X	Ostatní odvody z vybraných činností a služeb	0,00	0,00	0,00	0,00	1,00
136X	Správní poplatky	3 200,00	2 600,00	2 425,00	30,00	5,00
138X	Daně, popl. a jiná peněž. plnění v obl. hazardních her	0,00	0,00	0,00	0,00	0,00
151X	Daně z majetku	41 000,00	7 500,00	25 000,00	6 400,00	1 500,00
170X	Ostatní daňové příjmy	0,00	0,00	0,00	0,00	0,00
	DAŇOVÉ PŘÍJMY (součet za třídu 1)	45 680,00	10 555,00	28 675,00	6 750,00	1 533,40
211X	Příjmy z vlastní činnosti	2 300,00	1 533,00	300,00	5,00	50,00
212X	Odvody přebytků organizací s přímým vztahem	700,00	0,00	0,00	0,00	0,00
213X	Příjmy z pronájmu majetku	120,00	0,00	0,00	0,00	0,00
214X	Příjmy z úroků a realizace finančního majetku	2 000,00	3 500,00	6 000,00	0,00	2,00
215X	Soudní poplatky	0,00	0,00	0,00	0,00	0,00
221X	Přijaté sankční platby	700,00	0,00	990,00	0,00	0,00
222X	Př. vratky transf. a ost. příjmy z fin. vyp. předch. let	0,00	0,00	0,00	0,00	0,00
231X	Příjmy z prodeje krátk. a drobného dlouhod. majetku	0,00	0,00	0,00	0,00	0,00
232X	Ostatní nedaňové příjmy	2 300,00	20,00	155,00	0,00	0,00
234X	Příjmy z využívání výhrad. práv k přírodním zdrojům	0,00	0,00	0,00	0,00	0,00
235X	Příjmy za využívání dalších majetkových práv	0,00	0,00	0,00	0,00	0,00
236X	Dobrovolné pojistné	0,00	0,00	0,00	0,00	0,00
24XX	Přijaté splátky půjčených prostředků	0,00	0,00	0,00	0,00	0,00
	NEDAŇOVÉ PŘÍJMY (součet za třídu 2)	8 120,00	5 053,00	7 445,00	5,00	52,00
311X	Příjmy z prodeje dlouhodob. majetku (kromě drobného)	0,00	0,00	0,00	0,00	0,00
312X	Ostatní kapitálové příjmy	0,00	0,00	0,00	0,00	0,00
320X	Příjmy z prodeje dlouhodobého finančního majetku	0,00	0,00	0,00	0,00	0,00
	KAPITÁLOVÉ PŘÍJMY (součet za třídu 3)	0,00	0,00	0,00	0,00	0,00
	VLASTNÍ PŘÍJMY (třídy 1+2+3)	53 800,00	15 608,00	36 120,00	6 755,00	1 585,40
411X	Neinvest. přijaté transf. od veř. rozpočtů ústř. úrovně	0,00	0,00	0,00	0,00	0,00
4121	Neinvest. přijaté transfery od obcí	0,00	0,00	0,00	0,00	0,00
4122	Neinvest. přijaté transfery od krajů	0,00	0,00	0,00	0,00	0,00
4129	Ost. neinv. přijaté transfery od rozp. územní úrovně	0,00	0,00	0,00	0,00	0,00
4131,2	Převody z vlast. fondů hosp. (podnikatelské) činnost	22 719,00	10 000,00	22 078,00	10 000,00	0,00
4137	Neinvestiční převody mezi vl. HMP a MČ HMP	116 081,00	85 752,20	105 167,20	15 884,30	4 422,60
415X	Neinvest. přijaté transfery ze zahraničí	0,00	0,00	0,00	0,00	0,00
416X	Neinvest. přijaté transfery ze státních fin. aktiv	0,00	0,00	0,00	0,00	0,00
421X	Inv. přijaté transfery od veř. rozp. ústřední úrovně	0,00	0,00	0,00	0,00	0,00
422X	Inv. přijaté transfery od veř. rozp. územní úrovně	0,00	0,00	0,00	0,00	0,00
423X	Inv. přijaté transfery ze zahraničí	0,00	0,00	0,00	0,00	0,00
424X	Inv. přijaté transfery ze státních finančních aktiv	0,00	0,00	0,00	0,00	0,00
4251	Investiční převody mezi vl. HMP a MČ HMP	0,00	0,00	0,00	0,00	0,00
	PŘIJATÉ TRANSFERY (součet za třídu 4)	138 800,00	95 752,20	127 245,20	25 884,30	4 422,60
	ÚHRN PŘÍJMŮ (třídy 1+2+3+4)	192 600,00	111 360,20	163 365,20	32 639,30	6 008,00
II. ROZPOČTOVÉ VÝDAJE						
5XXX	Běžné výdaje	196 340,20	116 350,20	164 570,30	31 631,90	5 908,00
5347	Neinvestiční převody mezi vl. HMP a MČ HMP	0,00	0,00	0,00	0,00	0,00
6XXX	Kapitálové výdaje	103 514,60	11 519,00	49 210,60	6 592,40	100,00
6363	Investiční převody mezi vl. HMP a MČ HMP	0,00	0,00	3 125,00	1 000,00	0,00
	ÚHRN VÝDAJŮ (třídy 5+6)	299 854,80	127 869,20	213 780,90	38 224,30	6 008,00
	rozdíl příjmů a výdajů	-107 254,80	-16 509,00	-50 415,70	-5 585,00	0,00
III. FINANCOVÁNÍ						
8XX1	Vydané dluhopisy	0,00	0,00	0,00	0,00	0,00
8XX2	Uhrazené splátky vydaných dluhopisů	0,00	0,00	0,00	0,00	0,00
8XX3	Přijaté půjčené prostředky	0,00	0,00	0,00	0,00	0,00
8XX4	Uhrazené splátky přijatých půjčených prostředků	0,00	0,00	0,00	-810,20	0,00
8XX5	Použití fin. prostředků vytvořených v min. letech	107 254,80	16 509,00	50 415,70	6 395,20	0,00
8XX5	Změna stavu prostředků na bankovních účtech (součet)	107 254,80	16 509,00	50 415,70	6 395,20	0,00
8XX7	Aktivní operace řízení likvidity - příjmy	0,00	0,00	0,00	0,00	0,00
8XX8	Aktivní operace řízení likvidity - výdaje	0,00	0,00	0,00	0,00	0,00
89XX	Opravné položky k peněžním operacím	0,00	0,00	0,00	0,00	0,00
	CELKEM FINANCOVÁNÍ	107 254,80	16 509,00	50 415,70	5 585,00	0,00
	KONTROLNÍ SOUČET	0,00	0,00	0,00	0,00	0,00

Bilance schválených rozpočtů MČ HMP na rok

Položka	Název seskupení položek v. tis. Kč	Březiněves 25	Čakovice 26	Ďáblice 27	Dolní Chabry 28	Dol.Měcholupy 29
I. ROZPOČTOVÉ PŘÍJMY						
111X	Daně z příjmů fyzických osob	0,00	0,00	0,00	0,00	0,00
112X	Daně z příjmů právnických osob	0,00	0,00	0,00	0,00	0,00
1211	Daň z přidané hodnoty	0,00	0,00	0,00	0,00	0,00
1219	Zrušené daně ze zboží a služeb - obec	0,00	0,00	0,00	0,00	0,00
122X	Zvláštní daně a popl.ze zboží a služeb v tuzemsku	0,00	0,00	0,00	0,00	0,00
132X	Daně a poplatky z provozu motorových vozidel	0,00	0,00	0,00	0,00	0,00
133X	Poplatky a odvody v oblasti životního prostředí	0,00	0,00	0,00	0,00	0,00
134X	Místní poplatky z vybraných činností a služeb	97,00	970,00	210,00	504,00	440,00
135X	Ostatní odvody z vybraných činností a služeb	0,00	0,00	0,00	0,00	0,00
136X	Správní poplatky	20,00	100,00	35,00	45,00	75,00
138X	Daně,popl.a jiná peněž.plnění v obl.hazardních her	0,00	0,00	0,00	0,00	0,00
151X	Daně z majetku	3 100,00	14 500,00	5 500,00	7 800,00	12 500,00
170X	Ostatní daňové příjmy	0,00	0,00	0,00	0,00	0,00
	DAŇOVÉ PŘÍJMY (součet za třídu 1)	3 217,00	15 570,00	5 745,00	8 349,00	13 015,00
211X	Příjmy z vlastní činnosti	0,00	105,00	8,00	108,70	360,00
212X	Odvody přebytků organizací s přímým vztahem	0,00	0,00	0,00	0,00	0,00
213X	Příjmy z pronájmu majetku	0,00	0,00	0,00	0,00	0,00
214X	Příjmy z úroků a realizace finančního majetku	1 560,00	4 000,00	1 400,00	700,00	4 000,00
215X	Soudní poplatky	0,00	0,00	0,00	0,00	0,00
221X	Přijaté sankční platby	0,00	40,00	0,00	0,00	10,00
222X	Př.vratky transf.a ost.příjmy z fin.vyp.předch.let	0,00	0,00	0,00	0,00	0,00
231X	Příjmy z prodeje krátk.a drobného dlouhod.majetku	0,00	0,00	0,00	0,00	0,00
232X	Ostatní nedaňové příjmy	0,00	0,00	4 266,10	0,00	610,00
234X	Příjmy z využívání výhrad.práv k přírodním zdrojům	0,00	0,00	0,00	0,00	0,00
235X	Příjmy z využívání dalších majetkových práv	0,00	0,00	0,00	0,00	0,00
236X	Dobrovolné pojistné	0,00	0,00	0,00	0,00	0,00
24XX	Přijaté splátky půjčených prostředků	0,00	0,00	14,00	0,00	0,00
	NEDAŇOVÉ PŘÍJMY (součet za třídu 2)	1 560,00	4 145,00	5 688,10	808,70	4 980,00
311X	Příjmy z prodeje dlouhodob.majetku (kromě drobného)	0,00	0,00	0,00	0,00	0,00
312X	Ostatní kapitálové příjmy	1 500,00	0,00	0,00	0,00	0,00
320X	Příjmy z prodeje dlouhodobého finančního majetku	0,00	0,00	0,00	0,00	0,00
	KAPITÁLOVÉ PŘÍJMY (součet za třídu 3)	1 500,00	0,00	0,00	0,00	0,00
	VLASTNÍ PŘÍJMY (třídy 1+2+3)	6 277,00	19 715,00	11 433,10	9 157,70	17 995,00
411X	Neinvest.přijaté transf.od veř.rozpočtů ústř. úrovně	0,00	0,00	0,00	0,00	0,00
4121	Neinvest.přijaté transfery od obcí	0,00	0,00	45,00	0,00	0,00
4122	Neinvest.přijaté transfery od krajů	0,00	0,00	0,00	0,00	0,00
4129	Ost.neinv.přijaté transfery od rozp.územní úrovně	0,00	0,00	0,00	0,00	0,00
4131,2	Převody z vlast.fondů hosp.(podnikatelské) činnost	0,00	11 560,00	0,00	0,00	1 000,00
4137	Neinvestiční převody mezi vl. HMP a MČ HMP	22 844,50	76 662,90	35 707,40	32 081,60	21 131,00
415X	Neinvest.přijaté transfery ze zahraničí	0,00	0,00	0,00	0,00	0,00
416X	Neinvest.přijaté transfery ze státních fin. aktiv	0,00	0,00	0,00	0,00	0,00
421X	Inv.přijaté transfery od veř.rozp.ústřední úrovně	0,00	0,00	0,00	0,00	0,00
422X	Inv.přijaté transfery od veř.rozp.územní úrovně	0,00	0,00	0,00	0,00	0,00
423X	Inv.přijaté transfery ze zahraničí	0,00	0,00	0,00	0,00	0,00
424X	Inv.přijaté transfery ze státních finančních aktiv	0,00	0,00	0,00	0,00	0,00
4251	Investiční převody mezi vl. HMP a MČ HMP	0,00	0,00	0,00	0,00	0,00
	PŘIJATÉ TRANSFERY (součet za třídu 4)	22 844,50	88 222,90	35 752,40	32 081,60	22 131,00
	ÚHRN PŘÍJMŮ (třídy 1+2+3+4)	29 121,50	107 937,90	47 185,50	41 239,30	40 126,00
II. ROZPOČTOVÉ VÝDAJE						
5XXX	Běžné výdaje	29 460,50	98 949,10	41 161,30	43 088,50	39 768,00
5347	Neinvestiční převody mezi vl. HMP a MČ HMP	0,00	0,00	0,00	0,00	0,00
6XXX	Kapitálové výdaje	29 961,00	277 294,60	6 024,20	5 980,00	63 250,00
6363	Investiční převody mezi vl. HMP a MČ HMP	1 400,00	9 300,00	0,00	1 500,00	0,00
	ÚHRN VÝDAJŮ (třídy 5+6)	59 421,50	376 243,70	47 185,50	49 068,50	103 018,00
	rozdíl příjmů a výdajů	-30 300,00	-268 305,80	0,00	-7 829,20	-62 892,00
III. FINANCOVÁNÍ						
8XX1	Vydané dluhopisy	0,00	0,00	0,00	0,00	0,00
8XX2	Uhrazené splátky vydaných dluhopisů	0,00	0,00	0,00	0,00	0,00
8XX3	Přijaté půjčené prostředky	0,00	0,00	0,00	0,00	0,00
8XX4	Uhrazené splátky přijatých půjčených prostředků	0,00	0,00	0,00	0,00	0,00
8XX5	Použití fin.prostředků vytvořených v min. letech	30 300,00	268 305,80	0,00	7 829,20	62 892,00
8XX5	Změna stavu prostředků na bankovních účtech (součet)	30 300,00	268 305,80	0,00	7 829,20	62 892,00
8XX7	Aktivní operace řízení likvidity - příjmy	0,00	0,00	0,00	0,00	0,00
8XX8	Aktivní operace řízení likvidity - výdaje	0,00	0,00	0,00	0,00	0,00
89XX	Opravné položky k peněžním operacím	0,00	0,00	0,00	0,00	0,00
	CELKEM FINANCOVÁNÍ	30 300,00	268 305,80	0,00	7 829,20	62 892,00
	KONTROLNÍ SOUČET	0,00	0,00	0,00	0,00	0,00

Bilance schválených rozpočtů MČ HMP na rok

Položka	Název seskupení položek v. tis. Kč	Dol.Počernice 30	Dubeč 31	Klánovice 32	Koloděje 33	Kolovraty 34
I. ROZPOČTOVÉ PŘÍJMY						
111X	Daně z příjmů fyzických osob	0,00	0,00	0,00	0,00	0,00
112X	Daně z příjmů právnických osob	0,00	0,00	0,00	0,00	0,00
1211	Daň z přidané hodnoty	0,00	0,00	0,00	0,00	0,00
1219	Zrušené daně ze zboží a služeb - obec	0,00	0,00	0,00	0,00	0,00
122X	Zvláštní daně a popl.ze zboží a služeb v tuzemsku	0,00	0,00	0,00	0,00	0,00
132X	Daně a poplatky z provozu motorových vozidel	0,00	0,00	0,00	0,00	0,00
133X	Poplatky a odvody v oblasti životního prostředí	0,00	0,00	0,00	0,00	0,00
134X	Místní poplatky z vybraných činností a služeb	661,30	195,00	450,20	43,00	120,00
135X	Ostatní odvody z vybraných činností a služeb	0,00	0,00	0,00	0,00	0,00
136X	Správní poplatky	28,00	25,00	50,00	20,00	60,00
138X	Daně,popl.a jiná peněž.plnění v obl.hazardních her	0,00	0,00	0,00	0,00	0,00
151X	Daně z majetku	2 800,00	3 500,00	5 400,00	2 000,00	5 000,00
170X	Ostatní daňové příjmy	0,00	0,00	0,00	0,00	0,00
	DAŇOVÉ PŘÍJMY (součet za třídu 1)	3 489,30	3 720,00	5 900,20	2 063,00	5 180,00
211X	Příjmy z vlastní činnosti	71,00	62,00	47,20	5,00	25,00
212X	Odvody přebytků organizací s přímým vztahem	0,00	0,00	0,00	0,00	0,00
213X	Příjmy z pronájmu majetku	0,00	25,00	0,00	0,00	0,00
214X	Příjmy z úroků a realizace finančního majetku	1 000,00	50,00	240,00	1 207,80	10,00
215X	Soudní poplatky	0,00	0,00	0,00	0,00	0,00
221X	Přijaté sankční platby	10,00	0,00	0,00	0,00	0,00
222X	Př.vratky transf.a ost.příjmy z fin.vyp.předch.let	0,00	0,00	0,00	500,00	0,00
231X	Příjmy z prodeje krátk.a drobného dlouhod.majetku	0,00	0,00	0,00	0,00	0,00
232X	Ostatní nedaňové příjmy	141,00	0,00	0,00	0,00	0,00
234X	Příjmy z využívání výhrad.práv k přírodním zdrojům	0,00	0,00	0,00	0,00	0,00
235X	Příjmy za využívání dalších majetkových práv	0,00	0,00	0,00	0,00	0,00
236X	Dobrovolné pojistné	0,00	0,00	0,00	0,00	0,00
24XX	Přijaté splátky půjčených prostředků	0,00	0,00	0,00	0,00	0,00
	NEDAŇOVÉ PŘÍJMY (součet za třídu 2)	1 222,00	137,00	287,20	1 712,80	35,00
311X	Příjmy z prodeje dlouhodob.majetku (kromě drobného)	0,00	0,00	0,00	0,00	0,00
312X	Ostatní kapitálové příjmy	0,00	0,00	0,00	0,00	0,00
320X	Příjmy z prodeje dlouhodobého finančního majetku	0,00	0,00	0,00	0,00	0,00
	KAPITÁLOVÉ PŘÍJMY (součet za třídu 3)	0,00	0,00	0,00	0,00	0,00
	V L A S T N Í P Ř Í J M Y (třídy 1+2+3)	4 711,30	3 857,00	6 187,40	3 775,80	5 215,00
411X	Neinvest.přijaté trans.od veř.rozpočtů ústř. úrovně	0,00	0,00	0,00	0,00	0,00
4121	Neinvest.přijaté transfery od obcí	0,00	0,00	0,00	0,00	0,00
4122	Neinvest.přijaté transfery od krajů	0,00	0,00	0,00	0,00	0,00
4129	Ost.neinv.přijaté transfery od rozp.územní úrovně	0,00	0,00	0,00	0,00	0,00
4131,2	Převody z vlast.fondů hosp.(podnikatelské) činnost	6 950,00	4 000,00	0,00	0,00	5 528,70
4137	Neinvestiční převody mezi vl. HMP a MČ HMP	18 766,70	26 761,80	25 483,50	10 524,20	25 748,70
415X	Neinvest.přijaté transfery ze zahraničí	0,00	0,00	0,00	0,00	0,00
416X	Neinvest.přijaté transfery ze státních fin. aktiv	0,00	0,00	0,00	0,00	0,00
421X	Inv.přijaté transfery od veř.rozp.ústřední úrovně	0,00	0,00	0,00	0,00	0,00
422X	Inv.přijaté transfery od veř.rozp.územní úrovně	0,00	0,00	0,00	0,00	0,00
423X	Inv.přijaté transfery ze zahraničí	0,00	0,00	0,00	0,00	0,00
424X	Inv.přijaté transfery ze státních finančních aktiv	0,00	0,00	0,00	0,00	0,00
4251	Investiční převody mezi vl. HMP a MČ HMP	0,00	0,00	0,00	0,00	0,00
	PŘIJATÉ TRANSFERY (součet za třídu 4)	25 716,70	30 761,80	25 483,50	10 524,20	31 277,40
	Ú H R N P Ř Í J M Ů (třídy 1+2+3+4)	30 428,00	34 618,80	31 670,90	14 300,00	36 492,40
II. ROZPOČTOVÉ VÝDAJE						
5XXX	Běžné výdaje	33 196,00	40 518,10	33 994,10	14 100,00	37 970,90
5347	Neinvestiční převody mezi vl. HMP a MČ HMP	0,00	0,00	0,00	80,00	0,00
6XXX	Kapitálové výdaje	3 823,00	16 780,00	710,40	200,00	10 876,00
6363	Investiční převody mezi vl. HMP a MČ HMP	0,00	0,00	0,00	0,00	0,00
	Ú H R N V Ý D A J Ů (třídy 5+6)	37 019,00	57 298,10	34 704,50	14 300,00	48 846,90
	rozdíl příjmů a výdajů	-6 591,00	-22 679,30	-3 033,60	0,00	-12 354,50
III. FINANCOVÁNÍ						
8XX1	Vydané dluhopisy	0,00	0,00	0,00	0,00	0,00
8XX2	Uhrazené splátky vydaných dluhopisů	0,00	0,00	0,00	0,00	0,00
8XX3	Přijaté půjčené prostředky	0,00	0,00	0,00	0,00	0,00
8XX4	Uhrazené splátky přijatých půjčených prostředků	0,00	0,00	0,00	0,00	0,00
8XX5	Použití fin.prostředků vytvořených v min. letech	6 591,00	22 679,30	3 033,60	0,00	12 354,50
8XX5	Rezerva finančních prostředků	0,00	0,00	0,00	0,00	0,00
8XX5	Změna stavu prostředků na bankovních účtech (součet)	6 591,00	22 679,30	3 033,60	0,00	12 354,50
8XX7	Aktivní operace řízení likvidity - příjmy	0,00	0,00	0,00	0,00	0,00
8XX8	Aktivní operace řízení likvidity - výdaje	0,00	0,00	0,00	0,00	0,00
89XX	Opravné položky k peněžním operacím	0,00	0,00	0,00	0,00	0,00
	CELKEM FINANCOVÁNÍ	6 591,00	22 679,30	3 033,60	0,00	12 354,50
	KONTROLNÍ SOUČET	0,00	0,00	0,00	0,00	0,00

Bilance schválených rozpočtů MČ HMP na rok

Položka	Název seskupení položek v. tis. Kč	Královice 35	Křeslice 36	Kunratice 37	Libuš 38	Lipence 39
I. ROZPOČTOVÉ PŘÍJMY						
111X	Daně z příjmů fyzických osob	0,00	0,00	0,00	0,00	0,00
112X	Daně z příjmů právnických osob	0,00	0,00	0,00	0,00	0,00
1211	Daň z přidané hodnoty	0,00	0,00	0,00	0,00	0,00
1219	Zrušené daně ze zboží a služeb - obec	0,00	0,00	0,00	0,00	0,00
122X	Zvláštní daně a popl. ze zboží a služeb v tuzemsku	0,00	0,00	0,00	0,00	0,00
132X	Daně a poplatky z provozu motorových vozidel	0,00	0,00	0,00	0,00	0,00
133X	Poplatky a odvody v oblasti životního prostředí	0,00	0,00	0,00	0,00	0,00
134X	Místní poplatky z vybraných činností a služeb	62,00	82,00	1 055,00	652,00	140,00
135X	Ostatní odvody z vybraných činností a služeb	0,00	0,00	0,00	0,00	0,00
136X	Správní poplatky	10,00	15,00	100,00	70,00	50,00
138X	Daně, popl. a jiná peněž. plnění v obl. hazardních her	0,00	0,00	0,00	0,00	0,00
151X	Daně z majetku	860,00	2 174,40	16 000,00	12 900,00	5 800,00
170X	Ostatní daňové příjmy	0,00	0,00	0,00	0,00	0,00
	DAŇOVÉ PŘÍJMY (součet za třídu 1)	932,00	2 271,40	17 155,00	13 622,00	5 990,00
211X	Příjmy z vlastní činnosti	0,00	0,00	34,00	930,00	0,00
212X	Odvody přebytků organizací s přímým vztahem	0,00	0,00	0,00	0,00	0,00
213X	Příjmy z pronájmu majetku	0,00	0,00	450,00	0,00	0,00
214X	Příjmy z úroků a realizace finančního majetku	430,00	2,50	700,00	2 000,00	900,00
215X	Soudní poplatky	0,00	0,00	0,00	0,00	0,00
221X	Přijaté sankční platby	2,00	5,00	50,00	35,00	0,00
222X	Př. vratky transf. a ost. příjmy z fin. vyp. předch. let	0,00	0,00	0,00	0,00	0,00
231X	Příjmy z prodeje krátk. a drobného dlouhod. majetku	0,00	0,00	0,00	0,00	0,00
232X	Ostatní nedaňové příjmy	209,60	1,50	160,00	126,40	0,00
234X	Příjmy z využívání výhrad. práv k přírodním zdrojům	0,00	0,00	0,00	0,00	0,00
235X	Příjmy za využívání dalších majetkových práv	0,00	0,00	0,00	0,00	0,00
236X	Dobrovolné pojistné	0,00	0,00	0,00	0,00	0,00
24XX	Přijaté splátky půjčených prostředků	0,00	0,00	0,00	0,00	0,00
	NEDAŇOVÉ PŘÍJMY (součet za třídu 2)	641,60	9,00	1 394,00	3 091,40	900,00
311X	Příjmy z prodeje dlouhodob. majetku (kromě drobného)	0,00	0,00	0,00	0,00	0,00
312X	Ostatní kapitálové příjmy	0,00	0,00	0,00	0,00	200,00
320X	Příjmy z prodeje dlouhodobého finančního majetku	0,00	0,00	0,00	0,00	0,00
	KAPITÁLOVÉ PŘÍJMY (součet za třídu 3)	0,00	0,00	0,00	0,00	200,00
	VLASTNÍ PŘÍJMY (třídy 1+2+3)	1 573,60	2 280,40	18 549,00	16 713,40	7 090,00
411X	Neinvest. přijaté transf. od veř. rozpočtů ústř. úrovně	0,00	0,00	0,00	0,00	0,00
4121	Neinvest. přijaté transfery od obcí	0,00	0,00	0,00	0,00	0,00
4122	Neinvest. přijaté transfery od krajů	0,00	0,00	0,00	0,00	0,00
4129	Ost. neinv. přijaté transfery od rozp. územní úrovně	0,00	0,00	0,00	0,00	0,00
4131,2	Převody z vlast. fondů hosp. (podnikatelské) činnost	0,00	0,00	15 000,00	0,00	0,00
4137	Neinvestiční převody mezi vl. HMP a MČ HMP	2 564,20	6 702,60	55 833,00	54 453,60	18 896,50
415X	Neinvest. přijaté transfery ze zahraničí	0,00	0,00	0,00	0,00	0,00
416X	Neinvest. přijaté transfery ze státních fin. aktiv	0,00	0,00	0,00	0,00	0,00
421X	Inv. přijaté transfery od veř. rozp. ústřední úrovně	0,00	0,00	0,00	0,00	0,00
422X	Inv. přijaté transfery od veř. rozp. územní úrovně	0,00	0,00	0,00	0,00	0,00
423X	Inv. přijaté transfery ze zahraničí	0,00	0,00	0,00	0,00	0,00
424X	Inv. přijaté transfery ze státních finančních aktiv	0,00	0,00	0,00	0,00	0,00
4251	Investiční převody mezi vl. HMP a MČ HMP	0,00	0,00	0,00	0,00	0,00
	PŘIJATÉ TRANSFERY (součet za třídu 4)	2 564,20	6 702,60	70 833,00	54 453,60	18 896,50
	ÚHRN PŘÍJMŮ (třídy 1+2+3+4)	4 137,80	8 983,00	89 382,00	71 167,00	25 986,50
II. ROZPOČTOVÉ VÝDAJE						
5XXX	Běžné výdaje	4 631,00	14 159,70	49 554,00	66 360,00	26 725,50
5347	Neinvestiční převody mezi vl. HMP a MČ HMP	0,00	0,00	0,00	0,00	0,00
6XXX	Kapitálové výdaje	510,00	4 323,30	72 320,00	13 450,00	7 296,00
6363	Investiční převody mezi vl. HMP a MČ HMP	0,00	0,00	0,00	0,00	0,00
	ÚHRN VÝDAJŮ (třídy 5+6)	5 141,00	18 483,00	121 874,00	79 810,00	34 021,50
	rozdíl příjmů a výdajů	-1 003,20	-9 500,00	-32 492,00	-8 643,00	-8 035,00
III. FINANCOVÁNÍ						
8XX1	Vydané dluhopisy	0,00	0,00	0,00	0,00	0,00
8XX2	Uhrazené splátky vydaných dluhopisů	0,00	0,00	0,00	0,00	0,00
8XX3	Přijaté půjčené prostředky	0,00	0,00	0,00	0,00	0,00
8XX4	Uhrazené splátky přijatých půjčených prostředků	0,00	0,00	0,00	0,00	-422,00
8XX5	Použití fin. prostředků vytvořených v min. letech	1 003,20	9 500,00	32 492,00	8 643,00	8 457,00
8XX5	Rezerva finančních prostředků	0,00	0,00	0,00	0,00	0,00
8XX5	Změna stavu prostředků na bankovních účtech (součet)	1 003,20	9 500,00	32 492,00	8 643,00	8 457,00
8XX7	Aktivní operace řízení likvidity - příjmy	0,00	0,00	0,00	0,00	0,00
8XX8	Aktivní operace řízení likvidity - výdaje	0,00	0,00	0,00	0,00	0,00
89XX	Opravné položky k peněžním operacím	0,00	0,00	0,00	0,00	0,00
	CELKEM FINANCOVÁNÍ	1 003,20	9 500,00	32 492,00	8 643,00	8 035,00
	KONTROLNÍ SOUČET	0,00	0,00	0,00	0,00	0,00

Bilance schválených rozpočtů MČ HMP na rok

Položka	Název seskupení položek v. tis. Kč	Lochkov 40	Lysolaje 41	Nebušice 42	Nedvězí 43	Petrovice 44
I. ROZPOČTOVÉ PŘÍJMY						
111X	Daně z příjmů fyzických osob	0,00	0,00	0,00	0,00	0,00
112X	Daně z příjmů právnických osob	0,00	0,00	0,00	0,00	0,00
1211	Daň z přidané hodnoty	0,00	0,00	0,00	0,00	0,00
1219	Zrušené daně ze zboží a služeb - obec	0,00	0,00	0,00	0,00	0,00
122X	Zvláštní daně a popl. ze zboží a služeb v tuzemsku	0,00	0,00	0,00	0,00	0,00
132X	Daně a poplatky z provozu motorových vozidel	0,00	0,00	0,00	0,00	0,00
133X	Poplatky a odvody v oblasti životního prostředí	0,00	0,00	0,00	0,00	0,00
134X	Místní poplatky z vybraných činností a služeb	55,50	211,00	182,00	16,00	390,00
135X	Ostatní odvody z vybraných činností a služeb	0,00	0,00	0,00	0,00	0,00
136X	Správní poplatky	8,00	20,00	25,00	4,00	50,00
138X	Daně, popl. a jiná peněž. plnění v obl. hazardních her	0,00	0,00	0,00	0,00	0,00
151X	Daně z majetku	680,00	2 380,00	4 000,00	690,00	5 400,00
170X	Ostatní daňové příjmy	0,00	0,00	0,00	0,00	0,00
	DAŇOVÉ PŘÍJMY (součet za třídu 1)	743,50	2 611,00	4 207,00	710,00	5 840,00
211X	Příjmy z vlastní činnosti	14,00	0,00	6,00	6,00	3 283,60
212X	Odvody přebytků organizací s přímým vztahem	0,00	0,00	0,00	0,00	0,00
213X	Příjmy z pronájmu majetku	0,00	0,00	0,00	0,00	0,00
214X	Příjmy z úroků a realizace finančního majetku	150,00	500,00	2,50	0,00	1 600,00
215X	Soudní poplatky	0,00	0,00	0,00	0,00	0,00
221X	Přijaté sankční platby	0,00	0,00	3,00	0,00	50,00
222X	Př. vratky transf. a ost. příjmy z fin. vyp. předch. let	0,00	0,00	0,00	0,00	0,00
231X	Příjmy z prodeje krátk. a drobného dlouhod. majetku	0,00	0,00	0,00	0,00	0,00
232X	Ostatní nedaňové příjmy	451,00	0,00	15,00	0,00	40,00
234X	Příjmy z využívání výhrad. práv k přírodním zdrojům	0,00	0,00	0,00	0,00	0,00
235X	Příjmy za využívání dalších majetkových práv	0,00	0,00	0,00	0,00	0,00
236X	Dobrovolné pojistné	0,00	0,00	0,00	0,00	0,00
24XX	Přijaté splátky půjčených prostředků	0,00	0,00	0,00	0,00	30,00
	NEDAŇOVÉ PŘÍJMY (součet za třídu 2)	615,00	500,00	26,50	6,00	5 003,60
311X	Příjmy z prodeje dlouhodob. majetku (kromě drobného)	0,00	0,00	0,00	0,00	0,00
312X	Ostatní kapitálové příjmy	0,00	0,00	0,00	0,00	0,00
320X	Příjmy z prodeje dlouhodobého finančního majetku	0,00	0,00	0,00	0,00	0,00
	KAPITÁLOVÉ PŘÍJMY (součet za třídu 3)	0,00	0,00	0,00	0,00	0,00
	VLASTNÍ PŘÍJMY (třídy 1+2+3)	1 358,50	3 111,00	4 233,50	716,00	10 843,60
411X	Neinvest. přijaté transf. od veř. rozpočtů ústř. úrovně	0,00	0,00	0,00	0,00	0,00
4121	Neinvest. přijaté transfery od obcí	0,00	0,00	0,00	0,00	0,00
4122	Neinvest. přijaté transfery od krajů	0,00	0,00	0,00	0,00	0,00
4129	Ost. neinv. přijaté transfery od rozp. územní úrovně	0,00	0,00	0,00	0,00	0,00
4131,2	Převody z vlast. fondů hosp. (podnikatelské) činnost	1 500,00	0,00	1 000,00	4 492,40	5 775,00
4137	Neinvestiční převody mezi vl. HMP a MČ HMP	5 165,50	9 572,00	18 193,50	1 906,60	29 591,40
415X	Neinvest. přijaté transfery ze zahraničí	0,00	0,00	0,00	0,00	0,00
416X	Neinvest. přijaté transfery ze státních fin. aktiv	0,00	0,00	0,00	0,00	0,00
421X	Inv. přijaté transfery od veř. rozp. ústřední úrovně	0,00	0,00	0,00	0,00	0,00
422X	Inv. přijaté transfery od veř. rozp. územní úrovně	0,00	0,00	0,00	0,00	0,00
423X	Inv. přijaté transfery ze zahraničí	0,00	0,00	0,00	0,00	0,00
424X	Inv. přijaté transfery ze státních finančních aktiv	0,00	0,00	0,00	0,00	0,00
4251	Investiční převody mezi vl. HMP a MČ HMP	0,00	0,00	0,00	0,00	0,00
	PŘIJATÉ TRANSFERY (součet za třídu 4)	6 665,50	9 572,00	19 193,50	6 399,00	35 366,40
	ÚHRN PŘÍJMŮ (třídy 1+2+3+4)	8 024,00	12 683,00	23 427,00	7 115,00	46 210,00
II. ROZPOČTOVÉ VÝDAJE						
5XXX	Běžné výdaje	6 774,00	18 935,40	22 676,00	3 665,00	38 234,00
5347	Neinvestiční převody mezi vl. HMP a MČ HMP	0,00	0,00	0,00	0,00	0,00
6XXX	Kapitálové výdaje	1 250,00	9 165,00	1 900,00	3 450,00	22 782,70
6363	Investiční převody mezi vl. HMP a MČ HMP	0,00	1 000,00	1 000,00	0,00	1 552,70
	ÚHRN VÝDAJŮ (třídy 5+6)	8 024,00	28 100,40	24 576,00	7 115,00	61 016,70
	rozdíl příjmů a výdajů	0,00	-15 417,40	-1 149,00	0,00	-14 806,70
III. FINANCOVÁNÍ						
8XX1	Vydané dluhopisy	0,00	0,00	0,00	0,00	0,00
8XX2	Uhrazené splátky vydaných dluhopisů	0,00	0,00	0,00	0,00	0,00
8XX3	Přijaté půjčené prostředky	0,00	0,00	0,00	0,00	0,00
8XX4	Uhrazené splátky přijatých půjčených prostředků	0,00	0,00	0,00	0,00	0,00
8XX5	Použití fin. prostředků vytvořených v min. letech	0,00	15 417,40	1 149,00	0,00	14 806,70
8XX5	Rezerva finančních prostředků	0,00	0,00	0,00	0,00	0,00
8XX5	Změna stavu prostředků na bankovních účtech (součet)	0,00	15 417,40	1 149,00	0,00	14 806,70
8XX7	Aktivní operace řízení likvidity - příjmy	0,00	0,00	0,00	0,00	0,00
8XX8	Aktivní operace řízení likvidity - výdaje	0,00	0,00	0,00	0,00	0,00
89XX	Opravné položky k peněžním operacím	0,00	0,00	0,00	0,00	0,00
	CELKEM FINANCOVÁNÍ	0,00	15 417,40	1 149,00	0,00	14 806,70
	KONTROLNÍ SOUČET	0,00	0,00	0,00	0,00	0,00

Bilance schválených rozpočtů MČ HMP na rok

Položka	Název seskupení položek v. tis. Kč	řední Kopanin 45	Řeporyje 46	Satalice 47	Slivenec 48	Suchdol 49
I. ROZPOČTOVÉ PŘÍJMY						
111X	Daně z příjmů fyzických osob	0,00	0,00	0,00	0,00	0,00
112X	Daně z příjmů právnických osob	0,00	0,00	0,00	0,00	0,00
1211	Daň z přidané hodnoty	0,00	0,00	0,00	0,00	0,00
1219	Zrušené daně ze zboží a služeb - obec	0,00	0,00	0,00	0,00	0,00
122X	Zvláštní daně a popl.ze zboží a služeb v tuzemsku	0,00	0,00	0,00	0,00	0,00
132X	Daně a poplatky z provozu motorových vozidel	0,00	0,00	0,00	0,00	0,00
133X	Poplatky a odvody v oblasti životního prostředí	0,00	0,00	0,00	0,00	0,00
134X	Místní poplatky z vybraných činností a služeb	51,30	635,00	115,00	210,00	760,00
135X	Ostatní odvody z vybraných činností a služeb	0,00	800,00	0,00	0,00	0,00
136X	Správní poplatky	7,00	106,00	40,00	80,00	110,00
138X	Daně,popl.a jiná peněž.plnění v obl.hazardních her	0,00	0,00	0,00	0,00	0,00
151X	Daně z majetku	975,70	7 000,00	4 400,00	6 200,00	7 500,00
170X	Ostatní daňové příjmy	0,00	0,00	0,00	0,00	0,00
	DAŇOVÉ PŘÍJMY (součet za třídu 1)	1 034,00	8 541,00	4 555,00	6 490,00	8 370,00
211X	Příjmy z vlastní činnosti	0,00	75,30	20,00	830,00	49,90
212X	Odvody přebytků organizací s přímým vztahem	0,00	0,00	0,00	0,00	0,00
213X	Příjmy z pronájmu majetku	0,00	0,00	0,00	0,00	0,00
214X	Příjmy z úroků a realizace finančního majetku	1,50	360,00	3,00	1 000,00	2 000,00
215X	Soudní poplatky	0,00	0,00	0,00	0,00	0,00
221X	Přijaté sankční platby	0,00	15,00	0,00	20,00	0,00
222X	Př.vratky transf.a ost.příjmy z fin.vyp.předch.let	0,00	0,00	0,00	0,00	0,00
231X	Příjmy z prodeje krátk.a drobného dlouhod.majetku	0,00	0,00	0,00	0,00	0,00
232X	Ostatní nedaňové příjmy	800,00	11,00	0,00	221,00	0,00
234X	Příjmy z využívání výhrad.práv k přírodním zdrojům	0,00	0,00	0,00	1,00	0,00
235X	Příjmy za využívání dalších majetkových práv	0,00	0,00	0,00	0,00	0,00
236X	Dobrovolné pojistné	0,00	0,00	0,00	0,00	0,00
24XX	Přijaté splátky půjčených prostředků	0,00	0,00	0,00	0,00	0,00
	NEDAŇOVÉ PŘÍJMY (součet za třídu 2)	801,50	461,30	23,00	2 072,00	2 049,90
311X	Příjmy z prodeje dlouhodob.majetku (kromě drobného)	0,00	0,00	0,00	0,00	0,00
312X	Ostatní kapitálové příjmy	0,00	0,00	0,00	0,00	0,00
320X	Příjmy z prodeje dlouhodobého finančního majetku	0,00	0,00	0,00	0,00	0,00
	KAPITÁLOVÉ PŘÍJMY (součet za třídu 3)	0,00	0,00	0,00	0,00	0,00
	VLASTNÍ PŘÍJMY (třídy 1+2+3)	1 835,50	9 002,30	4 578,00	8 562,00	10 419,90
411X	Neinvest.přijaté trans.od veř.rozpočtů ústř. úrovně	0,00	0,00	0,00	0,00	0,00
4121	Neinvest.přijaté transfery od obcí	0,00	0,00	200,00	0,00	0,00
4122	Neinvest.přijaté transfery od krajů	0,00	0,00	0,00	0,00	0,00
4129	Ost.neinv.přijaté transfery od rozp.územní úrovně	0,00	0,00	0,00	0,00	0,00
4131,2	Převody z vlast.fondů hosp.(podnikatelské) činnost	559,90	10 000,00	0,00	3 112,00	11 320,00
4137	Neinvestiční převody mezi vl. HMP a MČ HMP	3 553,70	34 641,20	16 850,20	24 652,10	42 752,10
415X	Neinvest.přijaté transfery ze zahraničí	0,00	0,00	0,00	0,00	0,00
416X	Neinvest.přijaté transfery ze státních fin. aktiv	0,00	0,00	0,00	0,00	0,00
421X	Inv.přijaté transfery od veř.rozp.ústřední úrovně	0,00	0,00	0,00	0,00	0,00
422X	Inv.přijaté transfery od veř.rozp.územní úrovně	0,00	0,00	0,00	0,00	0,00
423X	Inv.přijaté transfery ze zahraničí	0,00	0,00	0,00	0,00	0,00
424X	Inv.přijaté transfery ze státních finančních aktiv	0,00	0,00	0,00	0,00	0,00
4251	Investiční převody mezi vl. HMP a MČ HMP	0,00	0,00	0,00	0,00	0,00
	PŘIJATÉ TRANSFERY (součet za třídu 4)	4 113,60	44 641,20	17 050,20	27 764,10	54 072,10
	ÚHRN PŘÍJMŮ (třídy 1+2+3+4)	5 949,10	53 643,50	21 628,20	36 326,10	64 492,00
II. ROZPOČTOVÉ VÝDAJE						
5XXX	Běžné výdaje	5 489,10	39 379,50	20 428,20	29 972,70	61 433,00
5347	Neinvestiční převody mezi vl. HMP a MČ HMP	0,00	0,00	0,00	0,00	0,00
6XXX	Kapitálové výdaje	460,00	14 264,00	1 200,00	14 680,00	31 008,00
6363	Investiční převody mezi vl. HMP a MČ HMP	0,00	0,00	0,00	0,00	0,00
	ÚHRN VÝDAJŮ (třídy 5+6)	5 949,10	53 643,50	21 628,20	44 652,70	92 441,00
	rozdíl příjmů a výdajů	0,00	0,00	0,00	-8 326,60	-27 949,00
III. FINANCOVÁNÍ						
8XX1	Vydané dluhopisy	0,00	0,00	0,00	0,00	0,00
8XX2	Uhrazené splátky vydaných dluhopisů	0,00	0,00	0,00	0,00	0,00
8XX3	Přijaté půjčené prostředky	0,00	0,00	0,00	0,00	0,00
8XX4	Uhrazené splátky přijatých půjčených prostředků	0,00	0,00	0,00	0,00	0,00
8XX5	Použití fin.prostředků vytvořených v min. letech	0,00	0,00	0,00	8 326,60	27 949,00
8XX5	Rezerva finančních prostředků	0,00	0,00	0,00	0,00	0,00
8XX5	Změna stavu prostředků na bankovních účtech (součet)	0,00	0,00	0,00	8 326,60	27 949,00
8XX7	Aktivní operace řízení likvidity - příjmy	0,00	0,00	0,00	0,00	0,00
8XX8	Aktivní operace řízení likvidity - výdaje	0,00	0,00	0,00	0,00	0,00
89XX	Opravné položky k peněžním operacím	0,00	0,00	0,00	0,00	0,00
	CELKEM FINANCOVÁNÍ	0,00	0,00	0,00	8 326,60	27 949,00
	KONTROLNÍ SOUČET	0,00	0,00	0,00	0,00	0,00

Bilance schválených rozpočtů MČ HMP na rok

Položka	Název seskupení položek v. tis. Kč	Šeberov 50	Štěrboholy 51	Troja 52	Újezd 53	Velká Chuchle 54
I. ROZPOČTOVÉ PŘÍJMY						
111X	Daně z příjmů fyzických osob	0,00	0,00	0,00	0,00	0,00
112X	Daně z příjmů právnických osob	0,00	0,00	0,00	0,00	0,00
1211	Daň z přidané hodnoty	0,00	0,00	0,00	0,00	0,00
1219	Zrušené daně ze zboží a služeb - obec	0,00	0,00	0,00	0,00	0,00
122X	Zvláštní daně a popl. ze zboží a služeb v tuzemsku	0,00	0,00	0,00	0,00	0,00
132X	Daně a poplatky z provozu motorových vozidel	0,00	0,00	0,00	0,00	0,00
133X	Poplatky a odvody v oblasti životního prostředí	0,00	0,00	0,00	0,00	0,00
134X	Místní poplatky z vybraných činností a služeb	205,00	342,50	1 270,00	109,00	860,00
135X	Ostatní odvody z vybraných činností a služeb	0,00	5,00	0,00	0,00	0,00
136X	Správní poplatky	20,00	50,00	8,00	40,00	20,00
138X	Daně, popl. a jiná peněž. plnění v obl. hazardních her	0,00	0,00	0,00	0,00	0,00
151X	Daně z majetku	5 000,00	10 000,00	3 200,00	4 500,00	4 000,00
170X	Ostatní daňové příjmy	0,00	0,00	0,00	0,00	0,00
	DAŇOVÉ PŘÍJMY (součet za třídu 1)	5 225,00	10 397,50	4 478,00	4 649,00	4 880,00
211X	Příjmy z vlastní činnosti	3,00	4,00	315,00	0,00	7,00
212X	Odvody přebytků organizací s přímým vztahem	0,00	0,00	0,00	0,00	0,00
213X	Příjmy z pronájmu majetku	0,00	0,00	0,00	0,00	0,00
214X	Příjmy z úroků a realizace finančního majetku	1 910,00	3,00	1 000,00	5,00	800,00
215X	Soudní poplatky	0,00	0,00	0,00	0,00	0,00
221X	Přijaté sankční platby	3,00	75,00	5,00	0,00	14,00
222X	Př. vratky transf. a ost. příjmy z fin. vyp. předch. let	96,00	3,40	0,00	0,00	0,00
231X	Příjmy z prodeje krátk. a drobného dlouhod. majetku	0,00	0,00	0,00	0,00	0,00
232X	Ostatní nedaňové příjmy	0,00	1 550,00	2,00	0,00	0,00
234X	Příjmy z využívání výhrad. práv k přírodním zdrojům	0,00	0,00	0,00	0,00	0,00
235X	Příjmy za využívání dalších majetkových práv	0,00	0,00	0,00	0,00	0,00
236X	Dobrovolné pojistné	0,00	0,00	0,00	0,00	0,00
24XX	Přijaté splátky půjčených prostředků	0,00	0,00	0,00	0,00	0,00
	NEDAŇOVÉ PŘÍJMY (součet za třídu 2)	2 012,00	1 635,40	1 322,00	5,00	821,00
311X	Příjmy z prodeje dlouhodob. majetku (kromě drobného)	0,00	0,00	0,00	0,00	0,00
312X	Ostatní kapitálové příjmy	142,50	0,00	0,00	0,00	0,00
320X	Příjmy z prodeje dlouhodobého finančního majetku	0,00	0,00	0,00	0,00	0,00
	KAPITÁLOVÉ PŘÍJMY (součet za třídu 3)	142,50	0,00	0,00	0,00	0,00
	VLASTNÍ PŘÍJMY (třídy 1+2+3)	7 379,50	12 032,90	5 800,00	4 654,00	5 701,00
411X	Neinvest. přijaté transf. od veř. rozpočtů ústř. úrovně	0,00	0,00	0,00	0,00	0,00
4121	Neinvest. přijaté transfery od obcí	0,00	0,00	0,00	0,00	0,00
4122	Neinvest. přijaté transfery od krajů	0,00	0,00	0,00	0,00	0,00
4129	Ost. neinv. přijaté transfery od rozp. územní úrovně	0,00	0,00	0,00	0,00	0,00
4131,2	Převody z vlast. fondů hosp. (podnikatelské) činnost	1 871,00	6 411,00	700,00	0,00	3 577,10
4137	Neinvestiční převody mezi vl. HMP a MČ HMP	19 793,40	14 848,70	9 354,20	21 999,20	17 545,90
415X	Neinvest. přijaté transfery ze zahraničí	0,00	0,00	0,00	0,00	0,00
416X	Neinvest. přijaté transfery ze státních fin. aktiv	0,00	0,00	0,00	0,00	0,00
421X	Inv. přijaté transfery od veř. rozp. ústřední úrovně	0,00	0,00	0,00	0,00	0,00
422X	Inv. přijaté transfery od veř. rozp. územní úrovně	0,00	0,00	0,00	0,00	0,00
423X	Inv. přijaté transfery ze zahraničí	0,00	0,00	0,00	0,00	0,00
424X	Inv. přijaté transfery ze státních finančních aktiv	0,00	0,00	0,00	0,00	0,00
4251	Investiční převody mezi vl. HMP a MČ HMP	0,00	0,00	0,00	0,00	0,00
	PŘIJATÉ TRANSFERY (součet za třídu 4)	21 664,40	21 259,70	10 054,20	21 999,20	21 123,00
	ÚHRN PŘÍJMŮ (třídy 1+2+3+4)	29 043,90	33 292,60	15 854,20	26 653,20	26 824,00
II. ROZPOČTOVÉ VÝDAJE						
5XXX	Běžné výdaje	25 194,60	24 660,90	17 337,30	27 791,20	30 265,00
5347	Neinvestiční převody mezi vl. HMP a MČ HMP	0,00	0,00	0,00	0,00	0,00
6XXX	Kapitálové výdaje	7 520,00	8 935,50	5 833,00	18 280,00	3 314,00
6363	Investiční převody mezi vl. HMP a MČ HMP	0,00	2 000,00	0,00	600,00	0,00
	ÚHRN VÝDAJŮ (třídy 5+6)	32 714,60	33 596,40	23 170,30	46 071,20	33 579,00
	rozdíl příjmů a výdajů	-3 670,70	-303,80	-7 316,10	-19 418,00	-6 755,00
III. FINANCOVÁNÍ						
8XX1	Vydané dluhopisy	0,00	0,00	0,00	0,00	0,00
8XX2	Uhrazené splátky vydaných dluhopisů	0,00	0,00	0,00	0,00	0,00
8XX3	Přijaté půjčené prostředky	0,00	0,00	0,00	0,00	0,00
8XX4	Uhrazené splátky přijatých půjčených prostředků	0,00	0,00	0,00	0,00	0,00
8XX5	Použití fin. prostředků vytvořených v min. letech	3 670,70	303,80	7 316,10	19 418,00	6 755,00
8XX5	Rezerva finančních prostředků	0,00	0,00	0,00	0,00	0,00
8XX5	Změna stavu prostředků na bankovních účtech (součet)	3 670,70	303,80	7 316,10	19 418,00	6 755,00
8XX7	Aktivní operace řízení likvidity - příjmy	0,00	0,00	0,00	0,00	0,00
8XX8	Aktivní operace řízení likvidity - výdaje	0,00	0,00	0,00	0,00	0,00
89XX	Opravné položky k peněžním operacím	0,00	0,00	0,00	0,00	0,00
	CELKEM FINANCOVÁNÍ	3 670,70	303,80	7 316,10	19 418,00	6 755,00
	KONTROLNÍ SOUČET	0,00	0,00	0,00	0,00	0,00

Bilance schválených rozpočtů MČ HMP na rok

Položka	Název seskupení položek v. tis. Kč	Vinoř 55	Zbraslav 56	Zličín 57
I. ROZPOČTOVÉ PŘÍJMY				
111X	Daně z příjmů fyzických osob	0,00	0,00	0,00
112X	Daně z příjmů právnických osob	0,00	0,00	0,00
1211	Daň z přidané hodnoty	0,00	0,00	0,00
1219	Zrušené daně ze zboží a služeb - obec	0,00	0,00	0,00
122X	Zvláštní daně a popl. ze zboží a služeb v tuzemsku	0,00	0,00	0,00
132X	Daně a poplatky z provozu motorových vozidel	0,00	0,00	0,00
133X	Poplatky a odvody v oblasti životního prostředí	0,00	0,00	0,00
134X	Místní poplatky z vybraných činností a služeb	285,00	650,00	440,00
135X	Ostatní odvody z vybraných činností a služeb	0,00	550,00	0,00
136X	Správní poplatky	50,00	200,00	50,00
138X	Daně, popl. a jiná peněž. plnění v obl. hazardních her	1 300,00	0,00	0,00
151X	Daně z majetku	4 800,00	14 000,00	11 500,00
170X	Ostatní daňové příjmy	0,00	0,00	0,00
	DAŇOVÉ PŘÍJMY (součet za třídu 1)	6 435,00	15 400,00	11 990,00
211X	Příjmy z vlastní činnosti	0,00	810,00	30,00
212X	Odvody přebytků organizací s přímým vztahem	0,00	0,00	0,00
213X	Příjmy z pronájmu majetku	0,00	0,00	0,00
214X	Příjmy z úroků a realizace finančního majetku	35,00	4 500,00	250,00
215X	Soudní poplatky	0,00	0,00	0,00
221X	Přijaté sankční platby	20,00	70,00	10,00
222X	Př. vratky transf. a ost. příjmy z fin. vyp. předch. let	0,00	0,00	0,00
231X	Příjmy z prodeje krátk. a drobného dlouhod. majetku	0,00	0,00	0,00
232X	Ostatní nedaňové příjmy	5,00	745,00	7,00
234X	Příjmy z využívání výhrad. práv k přírodním zdrojům	0,00	0,00	0,00
235X	Příjmy za využívání dalších majetkových práv	0,00	0,00	0,00
236X	Dobrovolné pojistné	0,00	0,00	0,00
24XX	Přijaté splátky půjčených prostředků	0,00	200,00	0,00
	NEDAŇOVÉ PŘÍJMY (součet za třídu 2)	60,00	6 325,00	297,00
311X	Příjmy z prodeje dlouhodob. majetku (kromě drobného)	0,00	0,00	0,00
312X	Ostatní kapitálové příjmy	0,00	0,00	0,00
320X	Příjmy z prodeje dlouhodobého finančního majetku	0,00	0,00	0,00
	KAPITÁLOVÉ PŘÍJMY (součet za třídu 3)	0,00	0,00	0,00
	VLASTNÍ PŘÍJMY (třídy 1+2+3)	6 495,00	21 725,00	12 287,00
411X	Neinvest. přijaté transf. od veř. rozpočtů ústř. úrovně	0,00	0,00	0,00
4121	Neinvest. přijaté transfery od obcí	0,00	0,00	0,00
4122	Neinvest. přijaté transfery od krajů	0,00	0,00	0,00
4129	Ost. neinv. přijaté transfery od rozp. územní úrovně	0,00	0,00	0,00
4131,2	Převody z vlast. fondů hosp. (podnikatelské) činnost	1 313,00	51 000,00	2 649,00
4137	Neinvestiční převody mezi vl. HMP a MČ HMP	30 464,20	63 779,40	45 824,50
415X	Neinvest. přijaté transfery ze zahraničí	0,00	0,00	0,00
416X	Neinvest. přijaté transfery ze státních fin. aktiv	0,00	0,00	0,00
421X	Inv. přijaté transfery od veř. rozp. ústřední úrovně	0,00	0,00	0,00
422X	Inv. přijaté transfery od veř. rozp. územní úrovně	0,00	0,00	0,00
423X	Inv. přijaté transfery ze zahraničí	0,00	0,00	0,00
424X	Inv. přijaté transfery ze státních finančních aktiv	0,00	0,00	0,00
4251	Investiční převody mezi vl. HMP a MČ HMP	0,00	0,00	0,00
	PŘIJATÉ TRANSFERY (součet za třídu 4)	31 777,20	114 779,40	48 473,50
	ÚHRN PŘÍJMŮ (třídy 1+2+3+4)	38 272,20	136 504,40	60 760,50
II. ROZPOČTOVÉ VÝDAJE				
5XXX	Běžné výdaje	34 896,00	89 965,50	55 252,00
5347	Neinvestiční převody mezi vl. HMP a MČ HMP	0,00	0,00	500,00
6XXX	Kapitálové výdaje	18 927,00	73 250,00	9 810,00
6363	Investiční převody mezi vl. HMP a MČ HMP	0,00	0,00	0,00
	ÚHRN VÝDAJŮ (třídy 5+6)	53 823,00	163 215,50	65 062,00
	rozdíl příjmů a výdajů	-15 550,80	-26 711,10	-4 301,50
III. FINANCOVÁNÍ				
8XX1	Vydané dluhopisy	0,00	0,00	0,00
8XX2	Uhrazené splátky vydaných dluhopisů	0,00	0,00	0,00
8XX3	Přijaté půjčené prostředky	0,00	0,00	0,00
8XX4	Uhrazené splátky přijatých půjčených prostředků	0,00	0,00	0,00
8XX5	Použití fin. prostředků vytvořených v min. letech	15 550,80	26 711,10	17 577,40
8XX5	Rezerva finančních prostředků	0,00	0,00	-13 275,90
8XX5	Změna stavu prostředků na bankovních účtech (součet)	15 550,80	26 711,10	4 301,50
8XX7	Aktivní operace řízení likvidity - příjmy	0,00	0,00	0,00
8XX8	Aktivní operace řízení likvidity - výdaje	0,00	0,00	0,00
89XX	Opravné položky k peněžním operacím	0,00	0,00	0,00
	CELKEM FINANCOVÁNÍ	15 550,80	26 711,10	4 301,50
	KONTROLNÍ SOUČET	0,00	0,00	0,00

BILANCE NÁVRHU ROZPOČTU HLAVNÍHO MĚSTA PRAHY NA ROK 2023

(v tis. Kč)

Položka	Název seskupení položek	Hlavní město Praha
	ROZPOČTOVÉ PŘÍJMY	
111X	Daně z příjmů fyzických osob - kraj	390 000,00
111X	Daně z příjmů fyzických osob - obec	12 700 000,00
	Daně z příjmů fyzických osob - CELKEM	13 090 000,00
112X	Daně z příjmů právnických osob - kraj	500 000,00
112X	Daně z příjmů právnických osob - obec	15 400 000,00
	Daně z příjmů právnických osob - CELKEM	15 900 000,00
1211	Daň z přidané hodnoty - kraj	1 500 000,00
1211	Daň z přidané hodnoty - obec	38 000 000,00
	Daň z přidané hodnoty - CELKEM	39 500 000,00
1219	Zrušené daně ze zboží a služeb - obec	0,00
133X	Poplatky a odvody v oblasti životního prostředí	1 200 000,00
134X	Místní poplatky z vybraných činností a služeb	645 167,70
135X	Ostatní odvody z vybraných činností a služeb	1 557,80
136X	Správní poplatky	476 437,20
138X	Daně, popl. a jiná peněžitá plnění v oblasti hazardních her	501 300,00
151X	Daně z majetku	1 419 044,40
170X	Ostatní daňové příjmy	0,00
	DAŇOVÉ PŘÍJMY (součet za třídu 1)	72 733 507,10

Položka	Název seskupení položek	Hlavní město Praha
211X	Příjmy z vlastní činnosti	30 447,70
212X	Odvody přebytků organizací s přímým vztahem	53 730,80
213X	Příjmy z pronájmu majetku	595,00
214X	Příjmy z úroků a realizace finančního majetku	8 271 452,50
221X	Přijaté sankční platby	481 483,00
222X	Přijaté vratky transferů a ost. příjmy z fin. vyp. předch. let	3 609,40
231X	Příjmy z prodeje krátk. a drobného dlouhodob. majetku	0,00
232X	Ostatní nedaňové příjmy	47 432,60
234X	Příjmy z využívání výhrad. práv k přírodním zdrojům	1,00
24XX	Přijaté splátky půjčených prostředků	181 609,90
	NEDAŇOVÉ PŘÍJMY (součet za třídu 2)	9 070 361,90

311X	Příjmy z prodeje dlouhodobého majetku	0,00
312X	Ostatní kapitálové příjmy	50 068,70
320X	Příjmy z prodeje dlouhodobého finančního majetku	50 000,00
	KAPITÁLOVÉ PŘÍJMY (součet za třídu 3)	100 068,70
	VLASTNÍ PŘÍJMY (třídy 1+2+3)	81 903 937,70

BILANCE NÁVRHU ROZPOČTU HLAVNÍHO MĚSTA PRAHY NA ROK 2023

Položka	Název seskupení položek	Hlavní město Praha
411X	Neinvest.přijaté transfery od veř.rozpočtů ústř.úrovně	20 420 278,90
4121	Neinvest.přijaté transfery od obcí	245,00
4122	Neinvest.přijaté transfery od krajů	0,00
4129	Neinvest.přijaté transfery od rozpočtů územní úrovně	0,00
4131,2	Převody z vlastních fondů hospodářské činnosti	2 739 906,30
4137	Přijaté transfery od MČ HMP	0,00
415X	Neinvest.přijaté transfery za zahraničí	0,00
416X	Neinvest.přijaté transfery ze státních fin. aktiv	0,00
421X	Inv.přijaté transfery od veř.rozp.ústřední úrovně	0,00
422X	Inv.přijaté transfery od veř.rozp.územní úrovně - SR	0,00
422X	Inv.přijaté transfery od veř.rozp.územní úrovně - UR	0,00
423X	Inv.přijaté transfery ze zahraničí	0,00
424X	Inv.přijaté transfery ze státních fin.aktiv	0,00
	PŘIJATÉ TRANSFERY (součet za třídu 4)	23 160 430,20
	Ú H R N P Ř Í J M Ů	105 064 367,90
	ROZPOČTOVÉ VÝDAJE	
5XXX	Běžné výdaje	89 539 581,90
6XXX	Kapitálové výdaje	26 039 348,60
	Ú H R N V Ý D A J Ů	115 578 930,50
	rozdí l p ř í j m ů a v ý d a j ů	-10 514 562,60

Položka	Název seskupení položek	Hlavní město Praha
8XX1	Vydané dluhopisy	0,00
8XX2	Uhrazené splátky vydaných dluhopisů	-5 510 000,00
8XX3	Přijaté půjčené prostředky	130 000,00
8XX4	Uhrazené splátky přijatých půjčených prostředků	-732 121,20
8115	Použití fin.prostředků vytvořených v min. letech	17 836 847,50
8115	Rezerva finančních prostředků	-1 686 738,60
8115	Změna stavu prostředků na bank. účtech (součet)	16 150 108,90
8XX7	Aktivní operace řízení likvidity - příjmy	373 289,50
8XX8	Aktivní operace řízení likvidity - výdaje	0,00
89XX	Opravné položky k peněžním operacím	103 285,40

	CELKEM FINANCOVÁNÍ	10 514 562,60
--	---------------------------	----------------------

	KONTROLNÍ SOUČET	0,00
--	-------------------------	-------------

REKAPITULACE ROZPOČTU HLAVNÍHO MĚSTA PRAHY NA ROK 2023
DLE ROZPOČTOVÝCH KAPITOL (v tis. Kč)

Kapitola	Text	Hlavní město Praha celkem
	KAPITALOVÉ VYDAJE	
01	Rozvoj obce	574 208,20
02	Městská infrastruktura	406 795,00
03	Doprava	5 150 534,70
04	Školství, mládež a sport	2 252 906,80
05	Zdravotnictví a sociální oblast	347 893,30
06	Kultura a cestovní ruch	67 759,20
07	Bezpečnost	61 667,80
08	Hospodářství	1 477 549,50
09	Vnitřní správa	1 729 701,70
10	Pokladní správa	13 970 332,40
		26 039 348,60

Kapitola	Text	Hlavní město Praha celkem
	BĚŽNÉ VYDAJE	
01	Rozvoj obce	535 449,60
02	Městská infrastruktura	4 118 572,40
03	Doprava	27 594 718,60
04	Školství, mládež a sport	25 246 514,40
05	Zdravotnictví a sociální oblast	4 491 650,60
06	Kultura a cestovní ruch	2 718 378,90
07	Bezpečnost	3 108 379,30
08	Hospodářství	1 378 719,30
09	Vnitřní správa	11 250 862,80
10	Pokladní správa	9 096 336,00
		89 539 581,90

Kapitola	Text	Hlavní město Praha celkem
	CELKOVÉ VYDAJE	
01	Rozvoj obce	1 109 657,80
02	Městská infrastruktura	4 525 367,40
03	Doprava	32 745 253,30
04	Školství, mládež a sport	27 499 421,20
05	Zdravotnictví a sociální oblast	4 839 543,90
06	Kultura a cestovní ruch	2 786 138,10
07	Bezpečnost	3 170 047,10
08	Hospodářství	2 856 268,80
09	Vnitřní správa	12 980 564,50
10	Pokladní správa	23 066 668,40
		115 578 930,50

Příloha č. 3 k usnesení Zastupitelstva HMP č. 5/51 ze dne 22. 6. 2023

Střednědobý výhled rozpočtu hlavního města Prahy do roku 2028

v tis. Kč

Název položky	Skut. 2020	Skut. 2021	Skut. 2022	RV 2023	RV 2024	RV 2025	RV 2026	RV 2027	RV 2028
				HMP celkem	HMP celkem	HMP celkem	HMP celkem	HMP celkem	HMP celkem
Daňové příjmy - třída 1	62 991 552	70 715 348	80 461 737	64 213 359	64 265 786	64 307 195	64 329 228	64 392 752	72 935 284
Nedaňové příjmy - třída 2	5 054 372	4 347 032	6 823 504	1 356 409	1 329 711	1 336 691	1 337 942	1 347 248	1 334 367
Kapitálové příjmy - třída 3	61 462	113 119	343 686	100 068	14 453	7 668	6 550	6 580	6 580
Vlastní příjmy	68 107 386	75 175 499	87 628 927	65 669 835	65 609 950	65 651 554	65 673 720	65 746 580	74 276 231
Přijaté transfery - třída 4	28 833 829	30 461 075	32 706 982	25 303 347	26 413 269	27 312 268	28 180 472	29 330 179	40 143 912
Příjmy celkem	96 941 215	105 636 574	120 335 909	90 973 182	92 023 218	92 963 821	93 854 191	95 076 758	114 420 142
Běžné výdaje - třída 5	73 582 186	74 924 343	82 800 592	82 687 135	83 135 499	85 053 131	86 517 509	88 098 169	109 398 258
Kapitálové výdaje - třída 6	14 452 559	14 722 016	22 022 310	8 957 566	8 194 637	7 394 943	6 069 107	4 962 560	1 187 366
Výdaje celkem	88 034 745	89 646 359	104 822 902	91 644 702	91 330 136	92 448 074	92 586 616	93 060 729	110 585 624
Výsledek hospodaření	8 906 470	15 990 215	15 513 007	-671 520	693 082	515 747	1 267 575	2 016 029	3 834 518
Úhrada dlouhodobých fin. závazků - třída 8	766 444	764 007	764 250	5 957 121	610 120	609 944	602 835	602 835	602 835

*/ rozpočtový výhled od r. 2020 zahrnuje ve tř. 5 a 6 pouze výdaje realizované ze zdrojů tř. 1 až 4

Důvodová zpráva

I. Hlavní město Praha jako celek

Lze konstatovat, že bylo schváleno 58 dílčích rozpočtů na rok 2023 včetně střednědobých výhledů rozpočtu, z toho rozpočet vlastního hlavního města Prahy na rok 2023 včetně rozpočtového výhledu do roku 2028 byl schválen usnesením ZHMP č. 1/34 ze dne 15. 12. 2022. Na základě zákona č. 250/2000 Sb., o rozpočtových pravidlech územních rozpočtů, ve znění pozdějších předpisů, a vyhlášky č. 442/2006 Sb., kterou se stanoví struktura informací zveřejňovaných o povinném subjektu způsobem umožňující dálkový přístup, ve znění pozdějších předpisů, byl návrh rozpočtu vlastního hlavního města Prahy na rok 2023 včetně rozpočtového výhledu do roku 2028 zveřejněn na úřední desce a současně na portálu hlavního města Prahy. V listinné podobě byl uložen v Informačním středisku MHMP a v Hlavní podatelně MHMP.

Rozpočet hlavního města Prahy představuje součet rozpočtu příjmů a výdajů bez převodů mezi vlastním hlavním městem Prahou a městskými částmi hlavního města Prahy – konsolidace na úrovni města, a to na základě metodiky převodu finančních prostředků mezi vlastním hlavním městem Prahou a městskými částmi hlavního města Prahy v návaznosti na vyhlášku č. 412/2021 Sb., o rozpočtové skladbě, ve znění pozdějších předpisů.

Údaje o schváleném rozpočtu hlavního města Prahy na rok 2023 se předkládají Ministerstvu financí na základě vyhlášky č. 5/2014 Sb., o způsobu, termínech a rozsahu údajů předkládaných pro hodnocení plnění státního rozpočtu, rozpočtů státních fondů, rozpočtů územních samosprávných celků, rozpočtů dobrovolných svazků obcí a rozpočtů Regionálních rad regionů soudržnosti, ve znění pozdějších předpisů. Daná vyhláška v příloze č. 2 stanovuje termíny pro předložení údajů o schváleném rozpočtu, které mají být uvedeny ve výkazech za období leden až duben příslušného rozpočtového roku.

Rozpočet hlavního města Prahy jako celku na rok 2023 je navržen jako schodkový s objemem příjmů ve výši 105 064 367,90 tis. Kč, s objemem výdajů ve výši 115 578 930,50 tis. Kč a plánovaným schodkem ve výši 10 514 562,60 tis. Kč.

Následující tabulky a komentáře vycházejí z údajů po konsolidaci na úrovni města. Takto vstoupil rozpočet hlavního města Prahy do celostátního zpracování.

Bilance příjmů a výdajů rozpočtu hlavního města Prahy jako celku na rok 2023 ve zkrácené verzi je v následujícím členění:

Třída	Název	Rozpočet HMP na rok 2023 po konsolidaci (v tis. Kč)
	ROZPOČTOVÉ PŘÍJMY	
1	Daňové příjmy	72 733 507,10
2	Nedaňové příjmy	9 070 361,90
3	Kapitálové příjmy	100 068,70
4	Přijaté transfery	23 160 430,20
	Ú H R N P Ř Í J M Ů	105 064 367,90
	ROZPOČTOVÉ VÝDAJE	
5	Běžné výdaje	89 539 581,90
6	Kapitálové výdaje	26 039 348,60
	Ú H R N V Ý D A J Ů	115 578 930,50
	rozdíl příjmů a výdajů	10 514 562,60

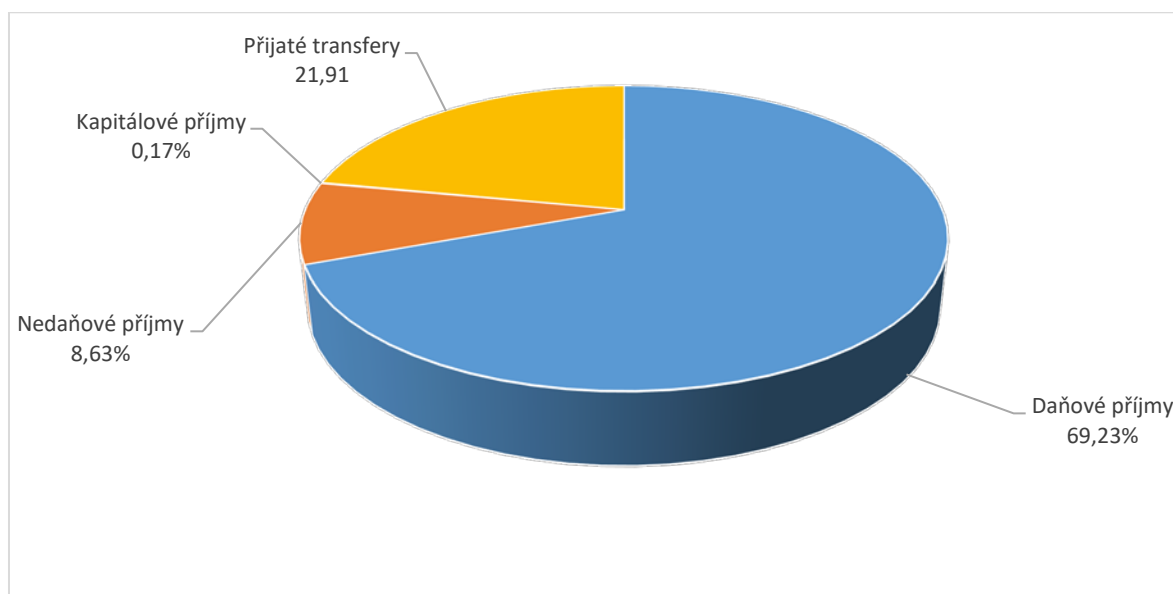
Z celkového objemu příjmů hlavního města Prahy jako celku připadá nejvíce na příjmy daňové (69,23 %), z toho nejvíce na položku daně z přidané hodnoty.

Nedaňové příjmy tvoří pouze 8,63 % z celkových příjmů a nejvyšší částka je narozpočtována na položce příjmy z úroků a realizace finančního majetku.

Kapitálové příjmy tvoří 0,17% veškerých příjmů hlavního města Prahy jako celku.

V oblasti přijatých transferů, které tvoří 21,91 % z celkových příjmů hlavního města Prahy jako celku, jsou nejvýraznější položkou státní transfery na přímé náklady ve školství, které tvoří 93,46 % z přijatých transferů.

Následující graf znázorňuje celkové příjmy rozložené ve 4 třídách:

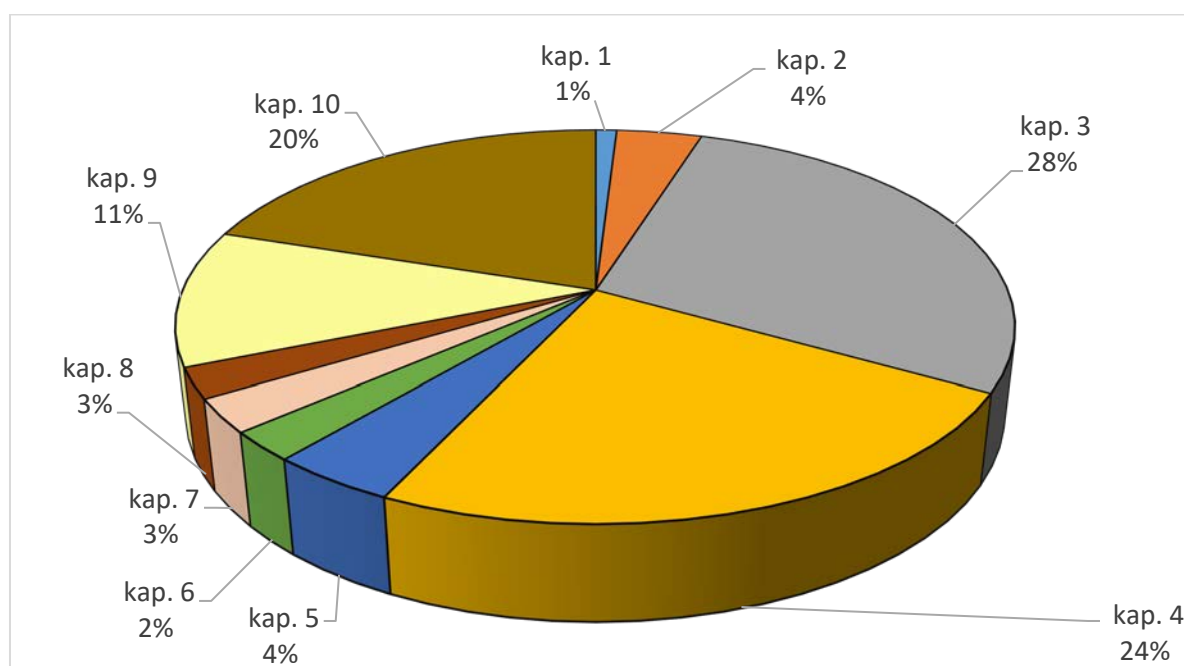


Rozpočet výdajů hlavního města Prahy jako celku je rozdělen na výdaje běžné a kapitálové, které jsou členěny do 10 kapitol stanovených hl. m. Prahou. Podrobnější členění podle jednotlivých kapitol a v členění na celkové, běžné a kapitálové výdaje je v následující tabulce:

v tis. Kč

Kapitola	Text	Výdaje celkem	Běžné výdaje	Kapitálové výdaje
01	Rozvoj obce	1 109 657,80	535 449,60	574 208,20
02	Městská infrastruktura	4 525 367,40	4 118 572,40	406 795,00
03	Doprava	32 745 253,30	27 594 718,60	5 150 534,70
04	Školství, mládež a sport	27 499 421,20	25 246 514,40	2 252 906,80
05	Zdravotnictví a sociální oblast	4 839 543,90	4 491 650,60	347 893,30
06	Kultura a cestovní ruch	2 786 138,10	2 718 378,90	67 759,20
07	Bezpečnost	3 170 047,10	3 108 379,30	61 667,80
08	Hospodářství	2 856 268,80	1 378 719,30	1 477 549,50
09	Vnitřní správa	12 980 564,50	11 250 862,80	1 729 701,70
10	Pokladní správa	23 066 668,40	9 096 336,00	13 970 332,40
	CELKEM hl. m. Praha	115 578 930,50	89 539 581,90	26 039 348,60

Celkové výdaje hlavního města Prahy jako celku rozdělené do 10 kapitol v procentním vyjádření znázorňuje následující graf:



Schodek hospodaření hlavního města Prahy ve výši 10 514 562,60 Kč je kryt třídou 8 – financování, ve které je na straně příjmů zachycen proces použití prostředků vytvořených v minulých letech a na straně výdajů se jedná o proces splácení závazků nebo vytvoření rezerv.

II. Vlastní hlavní město Praha

Rozpočet vlastního hlavního města Prahy na rok 2023 včetně střednědobého výhledu rozpočtu do roku 2028 byl zpracován ve vazbě na platné zákony, a to na zákon č. 131/2000 Sb., o hlavním městě Praze, ve znění pozdějších předpisů, zákon č. 250/2000 Sb., o rozpočtových pravidlech územních rozpočtů, ve znění pozdějších předpisů. Rozpočet vlastního hlavního města Prahy byl navržen v souladu se Zásadami, Harmonogramem a Metodikou pro sestavení rozpočtu hlavního města Prahy na rok 2023, střednědobého výhledu rozpočtu do roku 2028 a dlouhodobého rozpočtového výhledu.

Rozpočet vlastního hlavního města Prahy na rok 2023 a střednědobý výhled rozpočtu do roku 2028 byl schválen usnesením ZHMP č. 1/34 ze dne 15. 12. 2022 s objemem příjmů ve výši 99 652 976,60 tis. Kč, s objemem výdajů ve výši 104 880 449,90 tis. Kč a schodkem ve výši 5 227 473,30 tis. Kč, který je kryt třídou 8 – financování.

Poskytnuté transfery ze státního rozpočtu, státních fondů a z rozpočtu hl.m. Prahy městským částem hl.m. Prahy navyšují příjmy vlastního hl. m. Prahy. Poskytnutí těchto finančních prostředků příslušným městským částem hl. m. Prahy se děje prostřednictvím výdajové položky 5347 (neinvestice) a 6363 (investice) - převody mezi hl.m. Prahou a městskými částmi. Naopak příjmy od městských částí hl. m. Prahy se realizují pomocí příjmové položky 4137 a 4251 - převody mezi hl. m. Prahou a městskými částmi. Obě tyto položky patří mezi položky konsolidační, které se na úrovni hlavního města Prahy jako celku eliminují. Z tohoto důvodu rozpočet hlavního města Prahy jako celku není prostým součtem 58 dílčích rozpočtů.

Bilance příjmů a výdajů rozpočtu vlastního hlavního města Prahy na rok 2023 (včetně konsolidovaných položek) je uvedena v následující tabulce:

v tis. Kč

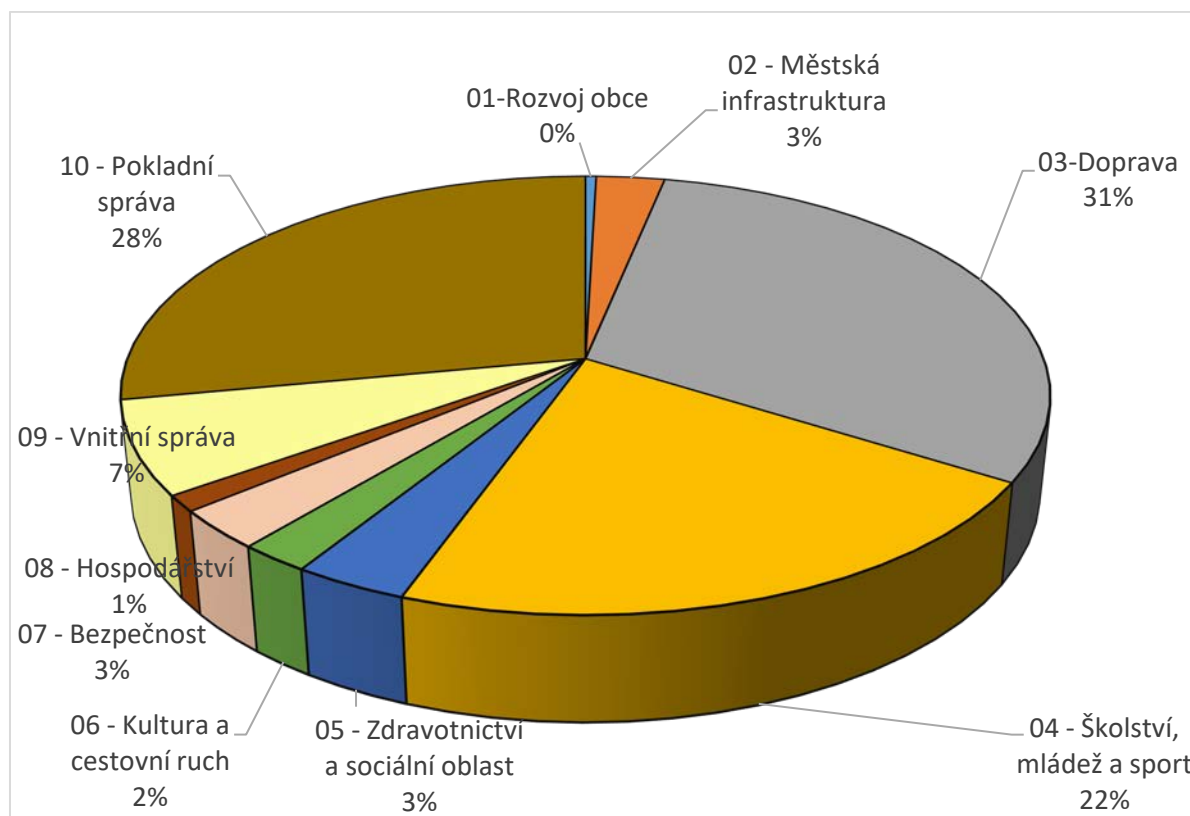
Třída	Název	Schválený rozpočet 2023 (včetně konsolidovaných položek)
	ROZPOČTOVÉ PŘÍJMY	
1	Daňové příjmy	70 708 500,00
2	Nedaňové příjmy	8 446 925,00
3	Kapitálové příjmy	0,00
4	Přijaté transfery	20 497 551,60
	Úhrn příjmů	99 652 976,60
	ROZPOČTOVÉ VÝDAJE	
5	Běžné výdaje	84 704 010,80
6	Kapitálové výdaje	20 176 439,10
	Úhrn výdajů	104 880 449,90
	Rozdíl příjmů a výdajů	5 227 473,30

Z celkového objemu příjmů vlastního hlavního města Prahy připadá nejvíce na příjmy daňové, z toho nejvíce na položku daně z přidané hodnoty. Nedaňové příjmy tvoří 8,48 % z celkových příjmů a nejvyšší částka je v jejich rámci narozpočtována na položce příjmy z úroků a realizace finančního majetku. V oblasti přijatých transferů jsou nejvýraznější položkou neinvestiční přijaté transfery ze státního rozpočtu.

Rozpočet výdajů vlastního hlavního města Prahy na rok 2023 je schválen ve výši 104 880 449,90 tis. Kč. Následující tabulka uvádí výdaje rozdělené na běžné a kapitálové v členění podle jednotlivých rozpočtových kapitol, tak, jak byly schváleny usn. ZHMP č. 1/34 ze dne 15. 12. 2022.

	v tis. Kč		
	Výdaje běžné	Výdaje kapitálové	Výdaje celkem
01 - Rozvoj obce	458 336,30	0,00	458 336,30
02 - Městská infrastruktura	2 930 015,40	0,00	2 930 015,40
03 - Doprava	27 271 287,70	4 900 000,00	32 171 287,70
04 - Školství, mládež a sport	22 630 934,30	0,00	22 630 934,30
05 - Zdravotnictví a sociální oblast	3 601 972,40	0,00	3 601 972,40
06 - Kultura a cestovní ruch	2 251 650,00	0,00	2 251 650,00
07 - Bezpečnost	3 036 779,30	0,00	3 036 779,30
08 - Hospodářství	1 239 334,60	0,00	1 239 334,60
09 - Vnitřní správa	5 805 049,50	1 400 000,00	7 205 049,50
10 - Pokladní správa	15 478 651,30	13 876 439,10	29 355 090,40
C e l k e m	84 704 010,80	20 176 439,10	104 880 449,90

Celkové výdaje vlastního hlavního města Prahy rozdělené do 10 kapitol v procentním vyjádření znázorňuje následující graf:



Schodek hospodaření vlastního hlavního města Prahy ve výši 5 227 473,30 tis. Kč je kryt třídou 8 – financování, ve které se na straně příjmů promítá použití finančních prostředků vytvořených v minulých letech a na straně výdajů se promítá proces splácení závazků nebo vytváření rezerv.

III. Městské části hl. m. Prahy

1. Úvod

Zastupitelstvo hlavního města Prahy usnesením č. 1/34 ze dne 15. 12. 2022 k návrhu rozpočtu vlastního hl. m. Prahy na rok 2023, finančních vztahů k městským částem hl. m. Prahy na rok 2023, rozdělení příspěvku na výkon státní správy ze státního rozpočtu na rok 2023 městským částem hl. m. Prahy a střednědobého výhledu rozpočtu vlastního hl. m. Prahy do roku 2028 schválilo ve vztahu k městským částem jednak finanční vztahy z rozpočtu vlastního hlavního města Prahy a jednak rozdělení příspěvku na výkon státní správy ze státního rozpočtu vycházející z přílohy č. 7 zákona o státním rozpočtu České republiky na rok 2023.

V Zastupitelstvu HMP schválené finanční vztahy jsou pro městské části hl. m. Prahy závazné a je jejich povinností vyplývající ze Statutu hlavního města Prahy, předmětné dotace zapracovat do svých schválených rozpočtů na příslušný rok. Tuto povinnost všechny městské části hl. m. Prahy dodržely.

Ze sumarizace schválených rozpočtů městských částí na rok 2023 vyplývá:

objem příjmů MČ celkem	12 388 361,8 tis. Kč
objem výdajů MČ celkem	17 675 451,1 tis. Kč
saldo příjmů a výdajů MČ celkem	- 5 287 089,3 tis. Kč
kryté třídou 8 – financování	5 287 089,3 tis. Kč,
z toho:	
• <i>použití prostředků z min. let - příjmy</i>	4 715 812,5 tis. Kč
• <i>aktivní operace řízení likvidity - příjmy</i>	373 289,5 tis. Kč
• <i>splátky přijatých půjčených prostředků – výdaje</i>	- 1 232,2 tis. Kč
• <i>rezerva finančních prostředků</i>	- 34 065,9 tis. Kč
• <i>kontokorentní úvěr</i>	130 000,0 tis. Kč
• <i>opravné položky k peněžním operacím</i>	103 285,4 tis. Kč

Převody mezi městskými částmi navzájem činí ve schváleném rozpočtu 580,0 tis. Kč.

Schodkový rozpočet schválilo 47 městských částí, 10 městských částí plánuje vyrovnané hospodaření.

Přehled příjmů, výdajů a výsledků hospodaření ze schválených rozpočtů městských částí hlavního města Prahy na rok 2023:

v tis. Kč

Městská část	Schválený rozpočet příjmů	Schválený rozpočet výdajů	Saldo příjmů a výdajů
MČ Praha 1	958 680,20	1 088 229,80	-129 549,6
MČ Praha 2	629 599,40	941 955,30	-312 355,9
MČ Praha 3	792 693,00	1 355 362,40	-562 669,4
MČ Praha 4	839 853,50	1 134 540,50	-294 687,0
MČ Praha 5	695 914,70	1 141 634,50	-445 719,8
MČ Praha 6	889 964,50	1 363 254,00	-473 289,5
MČ Praha 7	332 400,00	568 228,00	-235 828,0
MČ Praha 8	1 005 198,90	1 040 144,90	-34 946,0
MČ Praha 9	415 096,80	728 781,00	-313 684,2
MČ Praha 10	1 316 584,00	1 651 099,00	-334 515,0
MČ Praha 11	526 082,00	931 131,00	-405 049,0
MČ Praha 12	491 205,00	710 235,00	-219 030,0
MČ Praha 13	497 524,00	497 524,00	0,0
MČ Praha 14	333 938,10	662 948,10	-329 010,0
MČ Praha 15	278 533,20	330 604,00	-52 070,8
MČ Praha 16	141 665,00	141 665,00	0,0
MČ Praha 17	174 719,10	452 002,00	-277 282,9
MČ Praha 18	195 310,20	231 613,60	-36 303,4
MČ Praha 19	107 948,00	133 948,00	-26 000,0
MČ Praha 20	192 600,00	299 854,80	-107 254,8
MČ Praha 21	111 360,20	127 869,20	-16 509,0
MČ Praha 22	163 365,20	213 780,90	-50 415,7
MČ Praha - Běchovice	32 639,30	38 224,30	-5 585,0
MČ Praha - Benice	6 008,00	6 008,00	0,0
MČ Praha - Březiněves	29 121,50	59 421,50	-30 300,0
MČ Praha - Čakovice	107 937,90	376 243,70	-268 305,8
MČ Praha - Ďáblice	47 185,50	47 185,50	0,0
MČ Praha - Dolní Chabry	41 239,30	49 068,50	-7 829,2
MČ Praha - Dolní Měcholupy	40 126,00	103 018,00	-62 892,0
MČ Praha - Dolní Počernice	30 428,00	37 019,00	-6 591,0
MČ Praha - Dubeč	34 618,80	57 298,10	-22 679,3
MČ Praha - Klánovice	31 670,90	34 704,50	-3 033,6
MČ Praha - Koloděje	14 300,00	14 300,00	0,0
MČ Praha - Kolovraty	36 492,40	48 846,90	-12 354,5
MČ Praha - Královice	4 137,80	5 141,00	-1 003,2
MČ Praha - Křeslice	8 983,00	18 483,00	-9 500,0
MČ Praha - Kunratice	89 382,00	121 874,00	-32 492,0
MČ Praha - Libuš	71 167,00	79 810,00	-8 643,0
MČ Praha - Lipence	25 986,50	34 021,50	-8 035,0
MČ Praha - Lochkov	8 024,00	8 024,00	0,0
MČ Praha - Lysolaje	12 683,00	28 100,40	-15 417,4
MČ Praha - Nebušice	23 427,00	24 576,00	-1 149,0
MČ Praha - Nedvězí	7 115,00	7 115,00	0,0
MČ Praha - Petrovice	46 210,00	61 016,70	-14 806,7

v tis. Kč

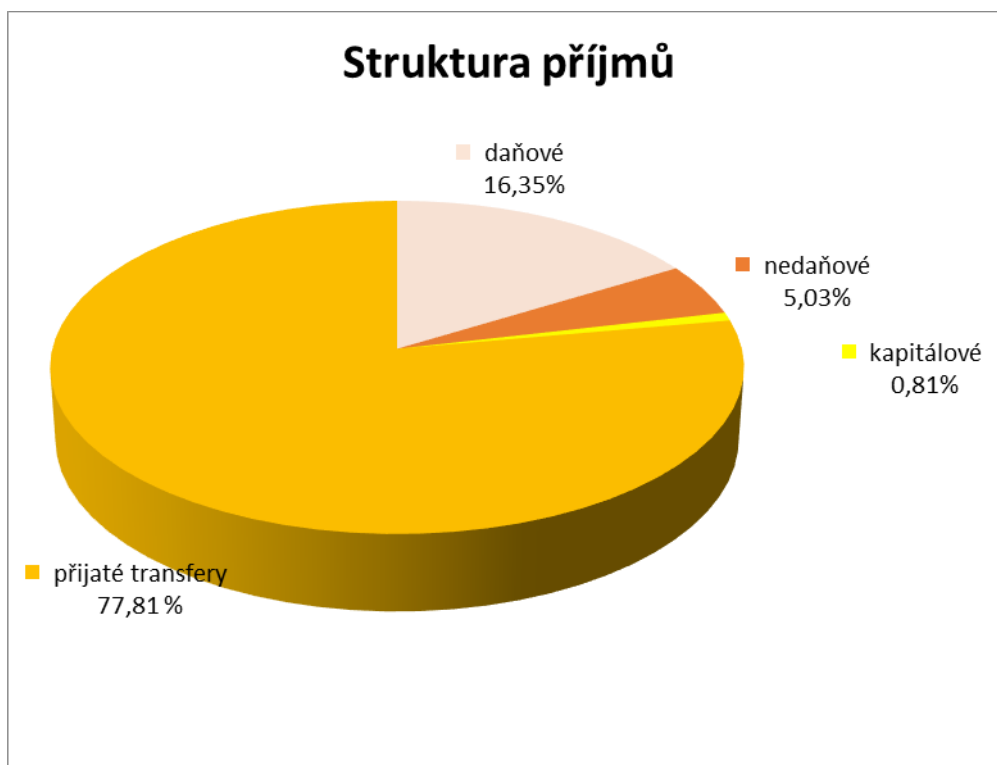
Městská část	Schválený rozpočet příjmů	Schválený rozpočet výdajů	Saldo příjmů a výdajů
MČ Praha - Přední Kopanina	5 949,10	5 949,10	0,0
MČ Praha - Řeporyje	53 643,50	53 643,50	0,0
MČ Praha - Satalice	21 628,20	21 628,20	0,0
MČ Praha - Slivenec	36 326,10	44 652,70	-8 326,6
MČ Praha - Suchdol	64 492,00	92 441,00	-27 949,0
MČ Praha - Šeberov	29 043,90	32 714,60	-3 670,7
MČ Praha - Štěrboholy	33 292,60	33 596,40	-303,8
MČ Praha - Troja	15 854,20	23 170,30	-7 316,1
MČ Praha - Újezd	26 653,20	46 071,20	-19 418,0
MČ Praha - Velká Chuchle	26 824,00	33 579,00	-6 755,0
MČ Praha - Vinoř	38 272,20	53 823,00	-15 550,8
MČ Praha - Zbraslav	136 504,40	163 215,50	-26 711,1
MČ Praha - Zličín	60 760,50	65 062,00	-4 301,5
Celkem MČ	12 388 361,8	17 675 451,1	-5 287 089,3

2. Příjmy městských částí hlavního města Prahy

Strukturu příjmů ve schválených rozpočtech městských částí na rok 2023 uvádí následující tabulka:

v tis. Kč

Třída	Příjmy	Rozpočet schválený 2023 v tis. Kč	% z celkových příjmů
1	daňové	2 025 007,1	16,35
2	nedaňové	623 436,9	5,03
3	kapitálové	100 068,7	0,81
4	přijaté transfery	9 639 849,1	77,81
	Celkem	12 388 361,8	100,00



Objemově nejvýznamnější částí příjmů městských částí jsou „**přijaté transfery**“ v celkové výši 9 639 849,1 tis. Kč, které tvoří 77,81 % celkových příjmů městských částí. V „přijatých transferech“ jsou v souladu s vyhláškou Ministerstva financí o rozpočtové skladbě zahrnuty i převody z vlastních fondů (úctů) hospodářské (podnikatelské) činnosti, což ve schválených rozpočtech městských částí na rok 2023 představuje částku 2 739 906,3 tis. Kč, tedy 28,42 % „přijatých transferů“.

Struktura přijatých transferů ve schválených rozpočtech městských částí na rok 2023:

- neinvestiční dotace ze státního rozpočtu vycházející z finančního vztahu státního rozpočtu k rozpočtu hl. m. Prahy	1 036 868,8 tis. Kč
- finanční vztahy k městským částem z rozpočtu HMP	5 862 249,0 tis. Kč
- transfery z jiného kraje	245,0 tis. Kč
- transfery mezi městskými částmi	580,0 tis. Kč
- převody z vlastních fondů podnikatelské činnosti	2 739 906,3 tis. Kč
Přijaté transfery c e l k e m	9 639 849,1 tis. Kč.

Z **daňových příjmů** městských částí ve výši 2 025 007,1 tis. Kč, které rozpočtově tvoří 16,35 % celkových příjmů městských částí, je objemově nejvýznamnější daň z nemovitých věcí rozpočtovaná ve výši 1 419 044,4 tis. Kč, dále příjmy z místních poplatků z vybraných činností a služeb rozpočtované ve výši 426 667,7 tis. Kč a správní poplatky rozpočtované ve výši 176 437,2 tis. Kč.

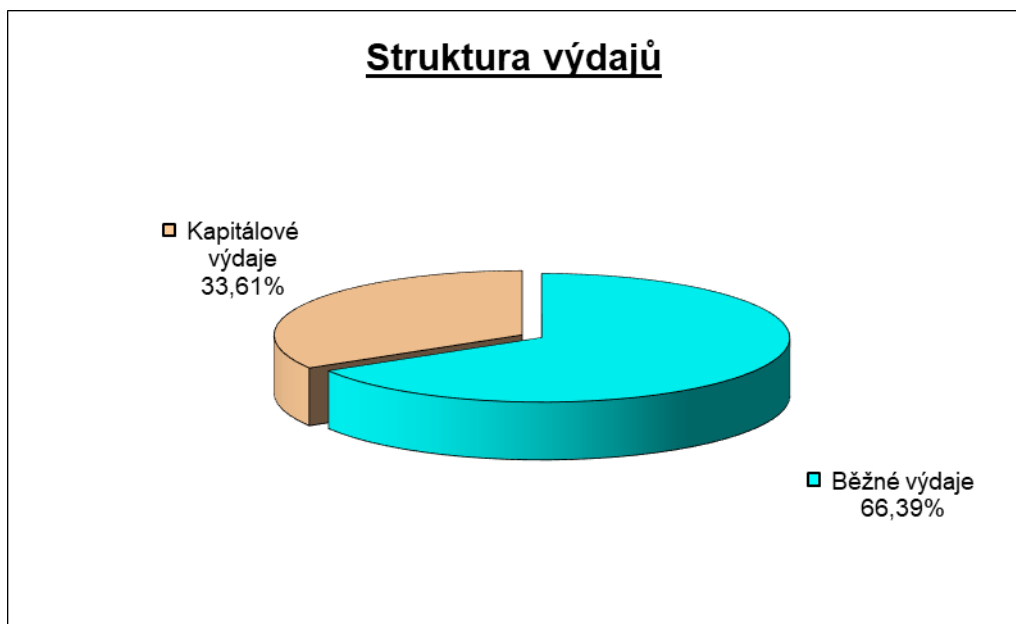
Podrobnější členění příjmů je patrné z bilance schválených rozpočtů městských částí hl. m. Prahy na rok 2023 (příloha č. 1 k usnesení).

3. Výdaje městských částí hl. m. Prahy

Celkový objem výdajů městských částí ve schválených rozpočtech na rok 2023 činí 17 675 451,1 tis. Kč. Strukturu výdajů schválených rozpočtů městských částí uvádí následující tabulka:

v tis. Kč

	Rozpočet schválený 2023 v tis. Kč	% z celkových výdajů
Běžné výdaje	11 735 268,9	66,39
Kapitálové výdaje	5 940 182,2	33,61
Celkem	17 675 451,1	100,00



Běžné výdaje ve schválených rozpočtech městských částí na rok 2023 činí 11 735 268,9 tis. Kč a tvoří 66,39 % celkových výdajů městských částí. Kapitálové výdaje jsou plánovány ve výši 5 940 182,2 tis. Kč tj. 33,61 % celkových výdajů. Podíl běžných a podíl kapitálových výdajů na celkových výdajích v souboru rozpočtů MČ vykazuje v roce 2023 oproti roku 2022 posun ve prospěch běžných výdajů. Meziročně dochází v roce 2023 k růstu objemu běžných výdajů o 1 237 567,8 tis. Kč a kapitálových výdajů o 485 450,8 tis. Kč.

Členění výdajů do rozpočtových kapitol ve schválených rozpočtech městských částí hl. m. Prahy na rok 2023 dokumentuje následující tabulka:

v tis. Kč

Kapitola	Běžné výdaje	Kapitálové výdaje	Výdaje celkem	% z celk. výdajů
01	77 113,30	574 208,20	651 321,50	3,68
02	1 188 557,00	406 795,00	1 595 352,00	9,03
03	323 430,90	250 534,70	573 965,60	3,25
04	2 615 580,10	2 252 906,80	4 868 486,90	27,54
05	889 678,20	347 893,30	1 237 571,50	7,00
06	466 728,90	67 759,20	534 488,10	3,02
07	71 600,00	62 267,80	133 867,80	0,76
08	139 384,70	1 477 549,50	1 616 934,20	9,15
09	5 445 813,30	329 701,70	5 775 515,00	32,68
10	517 382,50	170 566,00	687 948,50	3,89
Celkem	11 735 268,90	5 940 182,20	17 675 451,10	100,00

Přehled běžných a kapitálových výdajů městských částí hl. m. Prahy ve schválených rozpočtech v uplynulých šesti letech v členění dle jednotlivých kapitol je uveden v odd. III.5. včetně meziročního srovnání r. 2022 a r. 2023.

4. Financování

Záporné saldo příjmů a výdajů vyplývající ze schválených rozpočtů městských částí na rok 2023 v celkové výši 5 287 089,3 tis. Kč, plánované splátky úvěrů a půjček ve výši 1 232,2 tis. Kč a tvorba rezerv finančních prostředků ve výši 34 065,9 tis. Kč jsou kryty finančními prostředky na účtech městských částí z minulých let ve výši 4 715 812,5 tis. Kč, aktivními operacemi řízení likvidity – příjmy ve výši 373 289,5 tis. Kč, kontokorentním úvěrem ve výši 130 000,0 tis. Kč a opravnými položkami k peněžním operacím ve výši 103 285,4 tis. Kč (viz. III.1.).

v tis. Kč

Pol.	Financování - schválený rozpočet 2023	MČ Celkem
8115	Změna stavu krátkodobých prostředků na bankovních účtech	4 681 746,6
8125	Změna stavu dlouhodobých prostředků na bankovních účtech	0,0
	Celkem změna stavu fin. prostředků	4 681 746,6
8113	Krátkodobé přijaté půjčky (úvěry)	130 000,0
8123	Dlouhodobě přijaté půjčky (úvěry)	0,0
	Celkem přijetí finančních prostředků	130 000,0
8114	Uhrazené splátky krátkodobě přijatých půjček, úvěrů	0,0
8124	Uhrazené splátky dlouhodobě přijatých půjček, úvěrů	-1 232,2
	Celkem výdej finančních prostředků	-1 232,2
8117	Aktivní krátkodobé operace řízení likvidity - příjem	373 289,5
8127	Aktivní dlouhodobé operace řízení likvidity - příjem	0,0
	Celkem příjem finančních prostředků	373 289,5
8118	Aktivní krátkodobé operace řízení likvidity - výdaje	0,0
8128	Aktivní dlouhodobé operace řízení likvidity - výdaje	0,0
	Celkem výdej finančních prostředků	0,0
8905	Nepřevedené částky vyrovnávající schodek	103 285,4
	Celkem opravné položky k peněžním operacím	103 285,4
	CELKEM FINANCOVÁNÍ	5 287 089,3

Závazky městských částí vyplývající z přijatých a dosud nesplacených půjčených prostředků (splátky úvěrů a půjček) a zapracování těchto závazků do schválených rozpočtů městských částí je patrné z následujícího přehledu. Lze konstatovat, že všechny městské části mají tyto své závazky ve schválených rozpočtech ošetřeny.

Přehled o splátkách návratných finančních výpomocí, dlouhodobých zápůjček (úvěrů) MČ hl. m. Prahy zapracovaných ve schválených rozpočtech MČ na rok 2023

v Kč

Městská část	Rok přijetí	Celkem přijato (v Kč)	Zahájení splácení v roce	Splacení v roce	Přijato od	Splaceno k 31.12.2022	Splátka NFV ve SR MČ na rok 2023 (v tis. Kč)	Účel
Praha 11	2018	103 100 000,00	2019	2028	HMP	74 560 000,00	4 750,00	Přístavba ZŠ Květnového vítězství 57 (ORG 80450) INO/16/06/000347/2018, dod. č. 1,2
Praha 11	2019 2020	200 000 000,00	2020	2037	HMP (FRDB)	19 100 000,00	0,00	Revitalizace multifunkčního objektu Nad Opatovem 2140 "Sandra"(ORG 0080836) INO/16/06/000383/2019 dod. č. 1,2,3
Praha 11	2019	35 000 000,00	2030	2040	HMP	0,00	0,00	Navýšení vlastního kapitálu společnosti AR Delta INO/61/01/010569/2019
Praha 12	2016	250 000 000,00	2023	2036	HMP	0,00	16 000,00	Výstavba budovy ÚMČ Praha 12 (ORG 0080145) INO/16/06/000317/2016
Praha 14	2019	130 000 000,00	2020	2029	HMP	89 752 517,10	5 749,60	Předfinancování výdajů projektu Administrativní budovy radnice MČ Praha 14 - pilotní projekt energetických úspor realizovaný v rámci OP PPR INO/16/06/000378/2019
Praha 14	2021	150 000 000,00	2022	2031	HMP	33 491 600,00	12 945,40	Na předfinancování projektů realizovaných v rámci OPŽP a OP PPR INO/16/06/000399/2021, dodatek č.1,2,3
Praha 16	2018	30 000 000,00	2019	2024	HMP	20 000 000,00	5 000,00	Plavecký bazén v areálu ZŠ (ORG 0080387) INO/16/06/000364/2018
Praha 18	2019	80 000 000,00	2023	2032	HMP	23 000 000,00	5 700,00	Rekonstrukce MŠ Místecká (ORG 0081035) a Rekonstrukce stávajících prostor a vytvoření nových kmenových tříd ZŠ gen. F. Fajtla DFC (ORG 0081320) INO/16/06/000382/2019 vč. dodatků č. 1,2,3
Praha 18	2021	60 000 000,00	2023	2032	HMP	13 500 000,00	4 650,00	Výstavba MŠ Škarvadova (ORG 0081702) INO/16/06/000403/2021 vč. dodatku č. 1

Městská část	Rok přijetí	Celkem přijato (v Kč)	Zahájení splácení v roce	Splacení v roce	Přijato od	Splaceno k 31.12.2022	Splátka NFV ve SR MČ na rok 2023 (v tis. Kč)	Účel
Praha 22	2017	25 000 000,00	2018	2025	HMP	15 625 000,00	3 125,00	Výkup pozemků za účelem rozšíření infrastruktury Pitkovic (ORG 80982) INO/16/06/000338/2017
Praha - Běchovice	2022	10 000 000,00	2023	2032	HMP	0,00	1 000,00	Revitalizace centra MČ - nákup nemovitosti (ORG 0081778) INO/06/06/000411/2022
Praha - Březiněves	2019	8 400 000,00	2020	2025	HMP	4 200 000,00	1 400,00	Zasíťování pozemku p.č. 427/251 k.ú. Březiněves a vybudování komunikací na tomto pozemku INO/16/06/000376/2019
Praha - Čakovice	2018	11 500 000,00	2019	2023	HMP	9 200 000,00	2 300,00	Dost. detaš. pracoviště ZŠ Dr. E. Beneše INO/16/06/000356/2018
Praha - Čakovice	2022	100 000 000,00	2023	2036	HMP	0,00	7 000,00	Snížení energetické náročnosti a modernizace bytových domů MČ Praha - Čakovice (ORG 0081781) INO/06/06/000421/2022
Praha - D. Chabry	2018	15 000 000,00	2019	2028	HMP	6 000 000,00	1 500,00	Dostavba ZŠ D. Chabry (ORG 80022) INO/16/06/000363/2018
Praha - D. Měcholupy	2022	25 000 000,00	2024	2033	HMP	12 500 000,00	0,00	Dostavba sportovního centra(ORG 0080829) INO/16/06/000408/2022 dodatek. č.1
Praha - Lysolaje	2020	15 500 000,00	2021	2030	HMP	8 000 000,00	1 000,00	Obnova obecního dvora (ORG 81263) INO/16/06/000391/2020, dod. č.1
Praha - Nebušice	2021	10 000 000,00	2022	2031	HMP	1 000 000,00	1 000,00	TV Nebušice - etapa 0015 U Pohádky (ORG 81150) INO/16/06/000398/2021
Praha - Petrovice	2013	3 526 500,00	2014	2023	HMP	3 173 850,00	352,70	Snižování spotřeby energie v objektu Jakobiho 328 (spoluf. OPŽP) INO/16/06/000238/2013
Praha - Petrovice	2021	12 000 000,00	2023	2032	HMP	0,00	1 200,00	Novostavba tříd MŠ (ORG 0081543) INO/16/06/000401/2021

v Kč

Městská část	Rok přijetí	Celkem přijato (v Kč)	Zahájení splácení v roce	Splaceni v roce	Přijato od	Splaceno k 31.12.2022	Splátka NFV ve SR MČ na rok 2023 (v tis. Kč)	Účel
Praha - Štěrboholy	2016	20 000 000,00	2017	2026	HMP	12 000 000,00	2 000,00	Výstavba nové budovy ÚMČ Praha - Štěrboholy INO/16/06/000315/2016
Újezd u Průhonic	2018	6 000 000,00	2019	2028	HMP	2 400 000,00	600,00	Výstavba hasičské zbrojnice (ORG 0080421) INO/16/06/000357/2018
Praha - Zbraslav	2022	10 800 000,00	2024	2033	HMP	0,00	0,00	Rekonstrukce a dostavba MŠ Ottova (ORG 0081029) INO/06/06/000416/2022
Celkem		1 310 826 500,00				347 502 967,10	77 272,70	
Celkem zpracované splátky návratných finančních výpomocí ve schválených rozpočtech MČ na rok 2023							77 272,70	

5. Přehled základních ukazatelů schválených rozpočtů městských částí hl. m. Prahy v letech 2018 -2023 včetně meziročního srovnání roku 2023 a 2022

a) základní ukazatele

v tis. Kč

	RS 2018	RS 2019	RS 2020	RS 2021	RS 2022	RS 2023	RS 2023-2022
Příjmy MČ celkem	10 499 789,9	10 718 274,5	10 976 725,3	10 860 960,9	11 849 482,8	12 388 361,8	538 879,0
Výdaje MČ celkem	15 749 530,3	14 987 094,1	14 670 581,7	14 856 500,9	15 952 432,5	17 675 451,1	1 723 018,6
Saldo příjmů a výdajů	-5 249 740,4	-4 268 819,6	-3 693 856,4	-3 995 540,0	-4 102 949,7	-5 287 089,3	-1 184 139,6

b) příjmy

v tis. Kč

Třída	Příjmy	RS 2018	RS 2019	RS 2020	RS 2021	RS 2022	RS 2023	RS 2023-2022
1	Daňové	1 394 966,6	1 424 584,4	1 897 405,8	1 819 305,4	1 848 371,7	2 025 007,1	176 635,4
2	Nedaňové	267 012,5	237 213,0	353 434,2	415 592,5	446 857,6	623 436,9	176 579,3
3	Kapitálové	23 735,0	16 195,0	13 927,0	19 776,0	151 488,6	100 068,7	-51 419,9
4	Přijaté transfery	8 814 075,8	9 040 282,1	8 711 958,3	8 606 287,0	9 402 764,9	9 639 849,1	237 084,2
	z toho: neinv.ze stát.rozpočtu	810 162,0	905 123,0	949 446,0	1 009 278,6	1 011 342,6	1 036 868,8	25 526,2
	neinv. od vl. HMP	4 529 195,0	4 855 611,0	4 989 983,0	5 021 609,0	5 144 209,0	5 862 249,0	718 040,0
	neinv. z jiného kraje	740,0	1 140,0	1 040,0	440,0	240,0	245,0	5,0
	převody z hosp.činnosti	3 473 238,8	3 277 648,1	2 770 909,3	2 574 379,4	3 246 393,3	2 739 906,3	-506 487,0
	ostatní transfery	740,0	760,0	580,0	580,0	580,0	580,0	0,0
	Příjmy celkem	10 499 789,9	10 718 274,5	10 976 725,3	10 860 960,9	11 849 482,8	12 388 361,8	538 879,0

c) výdaje

Výdaje	RS 2018	RS 2019	RS 2020	RS 2021	RS 2022	RS 2023	RS 2023-2022
Běžné	9 109 243,9	9 588 332,3	9 970 569,9	10 262 839,2	10 497 701,1	11 735 268,9	1 237 567,8
Kapitálové	6 640 286,4	5 398 761,8	4 700 011,8	4 593 661,7	5 454 731,4	5 940 182,2	485 450,8
Výdaje celkem	15 749 530,3	14 987 094,1	14 670 581,7	14 856 500,9	15 952 432,5	17 675 451,1	1 723 018,6

Přehled výdajů městských částí v RS na rok 2018 až 2023 (v členění dle jednotlivých kapitol)

v tis Kč

Kapitola	Běžné výdaje						
	RS 2018	RS 2019	RS 2020	RS 2021	RS 2022	RS 2023	RS 2023-2022
01	58 900,00	69 678,90	78 218,50	68 258,30	73 864,10	77 113,30	3 249,20
02	1 008 993,60	1 065 767,90	1 089 304,90	1 112 581,90	1 207 845,60	1 188 557,00	-19 288,60
03	277 508,60	273 758,90	275 308,60	278 745,50	321 957,60	323 430,90	1 473,30
04	2 034 925,00	2 129 479,90	2 250 318,10	2 221 092,60	2 303 842,20	2 615 580,10	311 737,90
05	752 353,90	786 199,40	747 486,70	783 791,00	799 122,60	889 678,20	90 555,60
06	422 125,80	432 768,90	424 331,30	414 398,60	448 793,20	466 728,90	17 935,70
07	57 018,30	51 371,00	52 942,30	71 348,70	64 385,00	71 600,00	7 215,00
08	149 700,60	151 125,10	176 307,00	170 546,70	131 411,40	139 384,70	7 973,30
09	4 041 999,10	4 349 578,10	4 576 439,30	4 728 738,80	4 838 626,80	5 445 813,30	607 186,50
10	305 719,00	278 604,20	299 913,20	413 337,10	307 852,60	517 382,50	209 529,90
Celkem	9 109 243,90	7 911 112,40	9 970 569,90	10 262 839,20	10 497 701,10	11 735 268,90	1 237 567,80

v tis. Kč

Kapitola	Kapitálové výdaje						
	RS 2018	RS 2019	RS 2020	RS 2021	RS 2022	RS 2023	RS 2023-2022
01	412 150,00	143 096,90	288 000,50	436 479,20	355 363,80	574 208,20	218 844,40
02	800 975,70	535 391,60	441 318,40	393 581,40	599 810,90	406 795,00	-193 015,90
03	445 017,60	329 302,70	304 983,70	249 583,20	246 319,30	250 534,70	4 215,40
04	2 237 552,60	2 006 832,20	1 462 195,90	1 546 485,20	2 286 746,90	2 252 906,80	-33 840,10
05	444 404,90	403 769,20	350 702,00	321 198,40	289 689,60	347 893,30	58 203,70
06	168 450,40	169 577,10	40 340,70	37 105,10	33 256,80	67 759,20	34 502,40
07	145 406,20	75 373,00	67 899,60	105 362,50	71 752,60	62 267,80	-9 484,80
08	1 143 189,70	763 194,30	692 402,30	898 495,50	1 172 099,20	1 477 549,50	305 450,30
09	774 155,50	756 452,80	825 828,70	535 271,20	321 342,30	329 701,70	8 359,40
10	68 983,80	215 772,00	226 340,00	70 100,00	78 350,00	170 566,00	92 216,00
Celkem	6 640 286,40	5 130 117,60	4 700 011,80	4 593 661,70	5 454 731,40	5 940 182,20	485 450,80

IV. Střednědobý výhled rozpočtu hlavního města Prahy do roku 2028

Střednědobý výhled rozpočtu hlavního města Prahy zahrnuje střednědobý výhled rozpočtu vlastního hlavního města Prahy a střednědobé výhledy rozpočtu 57 městských částí hlavního města Prahy. Všechny byly sestaveny v souladu se zákonem č. 250/2000 Sb., o rozpočtových pravidlech územních rozpočtů, ve znění pozdějších předpisů. Střednědobý výhled rozpočtu obsahuje souhrnné základní údaje o příjmech a výdajích, o dlouhodobých závazcích a pohledávkách, o finančních zdrojích a potřebách dlouhodobě realizovaných záměrů. Střednědobý výhled rozpočtu hlavního města Prahy je očištěn o konsolidační položky, plně v souladu s metodikou převodu finančních prostředků mezi vlastním hlavním městem Prahou a městskými částmi hlavního města Prahy.

Střednědobý výhled rozpočtu vlastního hlavního města Prahy do roku 2028 vychází z rozpočtu vlastního hlavního města Prahy na rok 2023, upraveného v oblasti příjmů a výdajů o předpokládané úpravy rozpočtu v průběhu roku 2023, zejména v oblasti transferů ze státního rozpočtu, a také se odvinul od očekávaného plnění rozpočtu v roce 2022, které bylo ve skutečné výši k 31. 12. 2022 do této předkládané konsolidované podoby zpracováno.

Hlavním hlediskem střednědobého výhledu rozpočtu vlastního hlavního města Prahy byl objem celkových rozpočtových příjmů, ze kterého se odvíjí výše běžných a kapitálových výdajů a možnost zajištění splátek závazků vlastního hlavního města Prahy v budoucích letech. Úhrady dlouhodobých finančních závazků v rámci „Střednědobého výhledu rozpočtu vlastního hlavního města Prahy do roku 2028“ vycházejí ze sjednaných splátkových plánů vlastního hlavního města Prahy, úhrady dlouhodobých finančních závazků po celou dobu jejich trvání jsou zpracovány v dluhové službě hlavního města Prahy. Se zapojením cizích zdrojů nebo úspor hospodaření minulých let se v rozpočtovém výhledu vlastního hlavního města neuvazuje.

Střednědobý výhled rozpočtu vlastního hlavního města Prahy je zveřejněn na webových stránkách města jako příloha č. 4 k usnesení schváleného rozpočtu na rok 2023 a úřední desce. V listinné podobě byl uložen v Informačním středisku MHMP, Nová Radnice, Mariánské nám. 2, Praha 1 a v Hlavní podatelně MHMP, Jungmannova 35, Praha 1.

Souhrn schválených střednědobých výhledů rozpočtu městských částí hl. m. Prahy do roku 2028

Schválené střednědobé výhledy rozpočtů městských částí hl. m. Prahy byly sestaveny v souladu s ustanoveními zákona č. 250/2000 Sb., o rozpočtových pravidlech územních rozpočtů a vychází ze zásad pro sestavení střednědobého výhledu rozpočtů městských částí hl. m. Prahy do roku 2028, které byly odsouhlaseny usnesením Rady hl. m. Prahy č. 1539 ze dne 13. 6. 2022.

Rozpočtové výhledy městských částí byly schváleny v oblasti příjmů, výdajů a dluhové služby.

V oblasti příjmů u daňových příjmů městské části při sestavování výhledů rozpočtu zohlednily především legislativní úpravy, u příjmů nedaňových, kapitálových a transferů vycházely z kvalifikovaného odhadu. U nedaňových příjmů byla vzata jako výchozí dosažená skutečnost předchozího roku s přihlédnutím k očekávanému plnění ve stávajícím roce. S kapitálovými příjmy uvažují městské části ve výhledech rozpočtu pouze ojedinele. V přijatých transferech jsou zahrnuty finanční vztahy z rozpočtu hl. m. Prahy, příspěvky na výkon státní správy ze státního rozpočtu, očekávané převody z vlastních fondů hospodářské (podnikatelské) činnosti a transfery od městských částí hl. m. Prahy, kterými se podílejí na společných programech. Transfery ze státního rozpočtu v rámci souhrnného dotačního vztahu a finanční vztahy k městským částem poskytované z rozpočtu vlastního hlavního města Prahy zahrnují městské části do výhledu rozpočtu do roku 2028 většinou v obdobné výši, jaká byla schválena pro rok 2023.

V oblasti výdajů městské části vycházely z vývoje příjmové základny. Objem běžných výdajů je výhledově očekáván na stávající úrovni, u kapitálových výdajů je očekáván spíše meziroční pokles.

Úhrady dlouhodobých finančních závazků v rámci výhledů rozpočtu městských částí zahrnují splátky dlouhodobých úvěrů, zápůjček a návratných finančních výpomocí.

*

Výhledy rozpočtu jednotlivých městských částí hl. m. Prahy jsou k dispozici na odboru rozpočtu MHMP nebo na příslušných městských částech hl. m. Prahy.

Hlavní město Praha
RADA HLAVNÍHO MĚSTA PRAHY

U S N E S E N Í

Rady hlavního města Prahy

číslo 1120
ze dne 5. 6. 2023

k návrhu rozpočtu hlavního města Prahy na rok 2023 a střednědobého výhledu rozpočtu hlavního města Prahy do roku 2028

Rada hlavního města Prahy

I. konstatuje, že

bylo schváleno 58 dílčích rozpočtů na rok 2023 a střednědobých výhledů rozpočtu do roku 2028, z toho rozpočet vlastního hl.m. Prahy byl schválen Zastupitelstvem hl.m. Prahy a 57 dílčích rozpočtů městských částí hl.m. Prahy bylo schváleno Zastupitelstvy městských částí; bilance dílčích schválených rozpočtů městských částí hl.m. Prahy je uvedena v příloze č. 1 tohoto usnesení; rozpočet hlavního města Prahy jako celku je konsolidovaný součet 58 dílčích rozpočtů

II. souhlasí

1. s rozpočtem hlavního města Prahy dle přílohy č. 2 tohoto usnesení

s objemem příjmů ve výši	105 064 367,90 tis. Kč
s objemem výdajů ve výši	115 578 930,50 tis. Kč
se schodkem ve výši	10 514 562,60 tis. Kč

který je kryt třídou 8 - financování
2. se střednědobým výhledem rozpočtu hlavního města Prahy do roku 2028 dle přílohy č. 3 tohoto usnesení

III. u k l á d á

1. radnímu Ing. Zdeňkovi Kovářikovi

1. předložit rozpočet hlavního města Prahy na rok 2023 a střednědobý výhled rozpočtu hlavního města Prahy do roku 2028 Zastupitelstvu hl.m. Prahy

Termín: 22.6.2023

doc. MUDr. Bohuslav Svoboda, CSc. v. r.
primátor hl.m. Prahy

MUDr. Zdeněk Hřib v. r.
I. náměstek primátora hl.m. Prahy

Předkladatel: radní Ing. Zdeněk Kovářík

Tisk: R-48064

Provede: radní Ing. Zdeněk Kovářík

Na vědomí: odborům MHMP